



Statistik Zuwanderung

Ausländerinnen und Ausländer in der Schweiz

Embargo – Publikation 12. Oktober 2015
3003 Bern-Wabern, 9. Oktober 2015

Monat August 2015

auf einen Blick

	August 2015	Januar bis August 2014	Januar bis August 2015
Ausländerbestand (ständige ausländische Wohnbevölkerung)	1'981'493	--	--
Wanderungssaldo (ständige ausländische Wohnbevölkerung)	5'953	48'038	45'139
Aus dem Ausland zugezogen EU-17/EFTA - Arbeitsmarkt	6'792	100'792	96'447
Aus dem Ausland zugezogen EU-8 - Arbeitsmarkt	1'664	20'871	21'868
Erteilte Bewilligungen Drittstaaten - Arbeitsmarkt	573	5'399	4'490
Abweichung von den allg. Zulassungsvoraussetzungen	562	4'249	4'264
Familiennachzug zur ständigen Wohnbevölkerung	5'202	30'425	31'374
Einbürgerungen	2'057	19'437	21'393

Inhaltsverzeichnis

1. Ausländerbestand	3
2. Einwanderung, Auswanderung und Wanderungssaldo	4
3. Einwanderung in den Schweizer Arbeitsmarkt	7
3.1. Erwerbstätige EU-17/EFTA	7
3.2. Erwerbstätige EU-8	8
3.3. Kontingente EU-2	9
3.4. Kontingente Kroatien	9
3.5. Grenzgänerbewilligungen	9
3.6. Meldeverfahren (monatlich)	10
3.7. Bewilligungen Drittstaaten	11
3.8. Bewilligungen Dienstleistungserbringer EU-28/EFTA > 120 Tage	12
3.9. Einwanderung nach Wirtschaftssektoren, -branchen (EU-28/EFTA)	13
4. Arbeitslosenquoten	15
5. Abweichungen von den allgemeinen Zulassungsvoraussetzungen und Bewilligungen nach Auflösung der Familiengemeinschaft	16
6. Familiennachzug	17
7. Einbürgerungen	19
8. Erteilte Niederlassungsbewilligungen C	20
9. Begriffsdefinitionen	21

1. Ausländerbestand am 31.08.2015

Ständige ausländische Wohnbevölkerung			
	August 2014	August 2015	Veränderung zum Vorjahresmonat in %
Total	1'924'129	1'981'493	+ 3.0
EU-28/EFTA	1'310'893	1'354'344	+ 3.3
EU-17	1'200'579	1'232'287	+ 2.6
EU-8	59'734	70'518	+ 18.1
EU-2	16'296	17'791	+ 9.2
Kroatien	30'415	29'871	- 1.8
Drittstaatsangehörige	613'236	627'149	+ 2.3

Bewilligungsarten ständige ausländische Wohnbevölkerung				
	Bestand		Veränderung zum Vorjahresmonat	
	absolut	in %	absolut	in %
Total	1'981'493	100.0	57'364	+ 3.0
Kurzaufenthalter/-innen >=12 Monate	27'301	1.4	-2'284	- 7.7
Aufenthalter/-innen	669'304	33.8	33'598	+ 5.3
Niedergelassene	1'284'888	64.8	26'050	+ 2.1

Nicht ständige ausländische Wohnbevölkerung			
	August 2014	August 2015	Veränderung zum Vorjahresmonat in %
Total	64'418	59'585	- 7.5
EU-28/EFTA	53'878	49'355	- 8.4
EU-17	38'291	35'537	- 7.2
EU-8	12'344	10'775	- 12.7
EU-2	3'009	2'791	- 7.2
Kroatien	173	194	+ 12.1
Drittstaatsangehörige	10'540	10'230	- 2.9

Quelle: ZEMIS

- Im August 2015 bestand die **ständige ausländische Wohnbevölkerung** zu 68.3% aus Personen der EU-28/EFTA-Staaten. Drittstaatsangehörige machten einen Anteil von 31.7% aus.
- Im August 2015 machten EU-28/EFTA-Staatsangehörige an der **nicht ständigen ausländischen Wohnbevölkerung** einen Anteil von 82.8% aus. 17.2% stammten aus Drittstaaten.

2. Einwanderung, Auswanderung und Wanderungssaldo

2.1. Einwanderung (Zuzug) ¹

Ständige ausländische Wohnbevölkerung						
	August 2014	August 2015	Veränderung zum Vorjahresmonat in %	Jan bis Aug 14	Jan bis Aug 15	Veränderung zum Vorjahr in %
Total	13'380	13'332	- 0.4	98'456	98'390	- 0.1
EU-28/EFTA	9'551	9'366	- 1.9	72'468	70'651	- 2.5
EU-17	7'829	7'813	- 0.2	60'205	58'574	- 2.7
EU-8	1'421	1'254	- 11.8	9'546	9'697	+ 1.6
EU-2	232	216	- 6.9	2'213	1'854	- 16.2
Kroatien	38	39	+ 2.6	311	303	- 2.6
Drittstaatsangehörige	3'829	3'966	+ 3.6	25'988	27'739	+ 6.7
Nicht ständige ausländische Wohnbevölkerung						
	August 2014	August 2015	Veränderung zum Vorjahresmonat in %	Jan bis Aug 14	Jan bis Aug 15	Veränderung zum Vorjahr in %
Total	7'789	7'430	- 4.6	72'840	73'261	+ 0.6
EU-28/EFTA	6'039	5'764	- 4.6	59'990	60'015	+/- 0.0
EU-17	4'128	4'017	- 2.7	41'876	43'022	+ 2.7
EU-8	1'350	1'251	- 7.3	13'114	12'287	- 6.3
EU-2	522	471	- 9.8	4'731	4'421	- 6.6
Kroatien	18	15	- 16.7	189	204	+ 7.9
Drittstaatsangehörige	1'750	1'666	- 4.8	12'850	13'246	+ 3.1

Quelle: ZEMIS

Effektive Einwanderung

Ständige ausländische Wohnbevölkerung						
	August 2014	August 2015	Veränderung zum Vorjahresmonat in %	Jan bis Aug 14	Jan bis Aug 15	Veränderung zum Vorjahr in %
Total	10'212	10'616	+ 4.0	69'716	71'810	+ 3.0
EU-28/EFTA	7'388	7'583	+ 2.6	51'459	52'985	+ 3.0
Drittstaatsangehörige	2'824	3'033	+ 7.4	18'257	18'825	+ 3.1

Quelle: ZEMIS

¹ Einwanderung (Zuzug) = Effektive Einwanderung + Übertritt aus dem Asylbereich + Statuswechsel Zunahme. Exklusive Reaktivierung Januar bis August 2015: 7'723 (ständige ausländische Wohnbevölkerung); 3'603 (nicht ständige ausländische Wohnbevölkerung).

2.2. Auswanderung (Wegzug)²

Ständige ausländische Wohnbevölkerung						
	August 2014	August 2015	Veränderung zum Vorjahresmonat in %	Jan bis Aug 14	Jan bis Aug 15	Veränderung zum Vorjahr in %
Total	6'757	7'110	+ 5.2	46'857	49'115	+ 4.8
EU-28/EFTA	4'727	5'312	+ 12.4	33'867	36'525	+ 7.8
EU-17	4'311	4'773	+ 10.7	30'505	32'638	+ 7.0
EU-8	267	363	+ 36.0	2'115	2'729	+ 29.0
EU-2	104	87	- 16.3	830	678	- 18.3
Kroatien	29	46	+ 58.6	222	236	+ 6.3
Drittstaatsangehörige	2'030	1'798	- 11.4	12'990	12'590	- 3.1
Nicht ständige ausländische Wohnbevölkerung						
	August 2014	August 2015	Veränderung zum Vorjahresmonat in %	Jan bis Aug 14	Jan bis Aug 15	Veränderung zum Vorjahr in %
Total	4'563	4'241	- 7.1	47'268	44'127	- 6.6
EU-28/EFTA	3'685	3'268	- 11.3	40'571	36'022	- 11.2
EU-17	2'383	2'355	- 1.2	28'431	26'068	- 8.3
EU-8	996	660	- 33.7	9'562	7'514	- 21.4
EU-2	284	225	- 20.8	2'415	2'271	- 6.0
Kroatien	14	11	- 21.4	76	81	+ 6.6
Drittstaatsangehörige	878	973	+ 10.8	6'697	8'105	+ 21.0

Quelle: ZEMIS

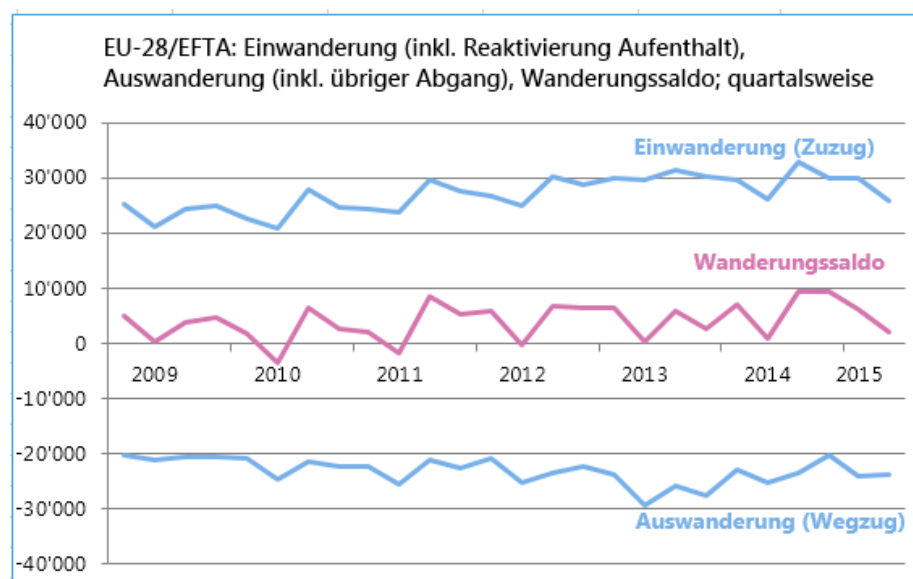
- Die **Einwanderung (Zuzug) der ständigen ausländischen Wohnbevölkerung** ist zwischen Januar und August 2015 im Vergleich zum Vorjahr konstant (- 0.1%).
- Die **Auswanderung (Wegzug) der ständigen ausländischen Wohnbevölkerung** hat zwischen Januar und August 2015 im Vergleich zum Vorjahr zugenommen (+4.8%).
- Der **Wanderungssaldo der ständigen ausländischen Wohnbevölkerung** hat zwischen Januar und August 2015 im Vergleich zum Vorjahr abgenommen (-6.0%).

² Auswanderung (Wegzug) = Effektive Auswanderung + Statuswechsel Abnahme. Exklusive übriger Abgang Januar bis August 2015: 11'859 (ständige ausländische Wohnbevölkerung); 29'987 (nicht ständige ausländische Wohnbevölkerung).

2.3. Wanderungssaldo³

Ständige ausländische Wohnbevölkerung						
	August 2014	August 2015	Veränderung zum Vorjahresmonat in %	Jan bis Aug 14	Jan bis Aug 15	Veränderung zum Vorjahr in %
Total	6'084	5'953	- 2.2	48'038	45'139	- 6.0
EU-28/EFTA	4'455	3'914	- 12.1	35'968	31'243	- 13.1
EU-17	3'181	2'972	- 6.6	27'497	23'724	- 13.7
EU-8	1'135	851	- 25.0	7'178	6'543	- 8.8
EU-2	110	102	- 7.3	1'212	962	- 20.6
Kroatien	17	-15	- 188.2	102	38	- 62.7
Drittstaatsangehörige	1'629	2'039	+ 25.2	12'070	13'896	+ 15.1
Nicht ständige ausländische Wohnbevölkerung						
	August 2014	August 2015	Veränderung zum Vorjahresmonat in %	Jan bis Aug 14	Jan bis Aug 15	Veränderung zum Vorjahr in %
Total	307	660	+ 115.0	1'827	2'750	+ 50.5
EU-28/EFTA	303	772	+ 154.8	1'492	3'117	+ 108.9
EU-17	278	468	+ 68.3	339	1'127	+ 232.4
EU-8	3	288	+ 9'500.0	754	1'655	+ 119.5
EU-2	11	31	+ 181.8	464	347	- 25.2
Kroatien	0	-7	--	-35	16	+ 145.7
Drittstaatsangehörige	4	-112	- 2'900.0	335	-367	- 209.6

Quelle: ZEMIS

³ Definition Wanderungssaldo siehe Begriffsdefinitionen.

3. Einwanderung in den Schweizer Arbeitsmarkt

3.1. Erwerbstätige EU-17/EFTA

Monatlich ausgestellte Bewilligungen an Erwerbstätige EU-17/EFTA

	B			L			Aus dem Ausland zugezogen (ständige und nicht ständige ausländische Wohnbevölkerung)		
	2013 / 2014	2014 / 2015	Veränderung in %	2013 / 2014	2014 / 2015	Veränderung in %	2013 / 2014	2014 / 2015	Veränderung in %
September	4'829	4'701	- 2.7	4'072	3'553	- 11.8	8'096	7'531	- 7.0
Oktober	4'991	5'389	+ 7.9	4'007	3'457	- 13.7	8'751	8'051	- 8.0
November	4'569	4'575	+ 0.1	3'947	3'124	- 20.9	7'499	6'076	- 19.0
Dezember	3'440	3'652	+ 6.2	6'984	5'204	- 25.5	11'037	8'643	- 21.7
Januar	4'915	5'141	+ 4.6	5'122	6'389	+ 24.7	9'212	12'233	+ 32.8
Februar	4'420	4'615	+ 4.4	3'681	3'456	- 6.1	6'789	6'951	+ 2.4
März	4'297	4'459	+ 3.7	3'890	3'697	- 4.9	7'882	6'762	-14.2
April	4'682	4'475	- 4.4	5'085	4'731	- 6.9	7'782	7'193	-7.6
Mai	4'758	4'371	- 8.1	6'074	5'010	- 17.5	8'234	7'529	-8.6
Juni	4'351	4'635	+ 6.5	5'563	5'395	- 3.0	9'217	9'345	+ 1.4
Juli	4'865	4'464	- 8.2	5'453	4'840	- 11.2	9'392	9'341	- 0.5
August	4'385	4'218	- 3.8	3'525	3'420	- 2.9	6'901	6'792	- 1.6
Total	54'502	54'695	+ 0.4	57'403	52'276	- 8.9	100'792	96'447	- 4.3

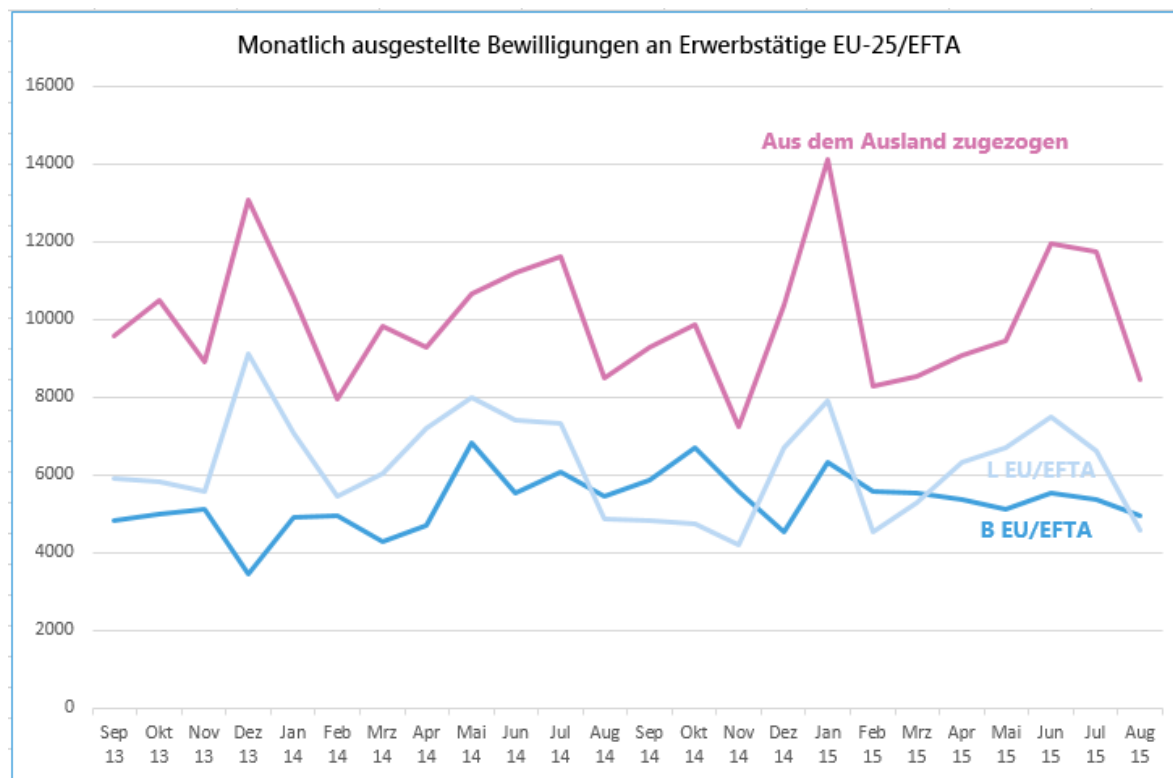
Quelle: ZEMIS

3.2. Erwerbstätige EU-8

Monatlich ausgestellte Bewilligungen an Erwerbstätige EU-8

	B			L			Aus dem Ausland zugezogen (ständige und nicht ständige ausländische Wohnbevölkerung)		
	2013 / 2014	2014/ 2015	Veränderung in %	2013 / 2014	2014 / 2015	Veränderung in %	2013 / 2014	2014 / 2015	Veränderung in %
September	0	1'164	+ 100.0	1'831	1'262	- 31.1	1'474	1'732	+ 17.5
Oktober	0	1'315	+ 100.0	1'812	1'285	- 29.1	1'753	1'805	+ 3.0
November	545	991	+ 81.8	1'645	1'062	- 35.4	1'401	1'157	- 17.4
Dezember	0	893	+ 100.0	2'117	1'477	- 30.2	2'022	1'713	- 15.3
Januar	0	1'175	+ 100.0	1'972	1'527	- 22.6	1'371	1'887	+ 37.6
Februar	545	982	+ 80.2	1'750	1'097	- 37.3	1'141	1'344	+ 17.8
März	0	1'081	+ 100.0	2'144	1'576	- 26.5	1'949	1'767	- 9.3
April	0	879	+ 100.0	2'098	1'615	- 23.0	1'504	1'893	+ 25.9
Mai	2'057	764	- 62.8	1'922	1'685	- 12.3	2'441	1'929	- 21.0
Juni	1'196	918	- 23.2	1'834	2'112	+ 15.2	1'999	2'582	+ 29.2
Juli	1'211	918	- 24.2	1'877	1'795	- 4.4	2'214	2'395	+ 8.2
August	1'083	739	- 31.8	1'347	1'148	- 14.8	1'602	1'664	+ 3.9
Total	6'637	11'819	*+ 78.1	22'349	17'641	- 21.1	20'871	21'868	+ 4.8

* Die starke Zunahme bei den Aufenthaltsbewilligungen B für Erwerbstätige aus den EU-8 Staaten seit dem 1. Mai 2014 ist in erster Linie auf den Systemwechsel zurückzuführen. Seit dem 1. Mai 2014 unterstehen die B-Bewilligungen keinen Höchstzahlen (Ventilklausel) mehr. Quelle: ZEMIS



3.3. Kontingente EU-2

Kontingents - Periode 1. 6. 2015 - 31. 5. 2016

Aufenthaltsbewilligung B Total Kontingent = 1'207 (pro Quartal: 301)

Kurzaufenthaltsbewilligung L Total Kontingent = 11'664 (pro Quartal 2'916)

01.06.2015 - 31.08.2015 (1. FZA-Quartal)

	Aufenthalter B		Kurzaufenthalter L	
	Seit dem 1. Juni 2015 erteilte Bewilligungen	Aktueller Restbestand Kontingent	Seit dem 1. Juni 2015 erteilte Bewilligungen	Aktueller Restbestand Kontingent
Juni	53	248	712	2'204
Juli	71	177	588	1'616
August	62	115	483	1'133

Die Kontingente EU-2 werden quartalsweise freigegeben.

Quelle: ZEMIS

3.4. Kontingente Kroatien

Am 01. Juli 2013 ist Kroatien der EU beigetreten. Die Ausdehnung der Personenfreizügigkeit auf Kroatien wurde in einem neuen Protokoll III ausgehandelt, welches im 2013 paraphiert wurde. Der Bundesrat konnte das bereits ausgehandelte Protokoll III über die Erweiterung des Freizügigkeitsabkommen auf Kroatien mit der Annahme der Volksinitiative „Gegen Masseneinwanderung“ nicht mehr unterzeichnen, da es mit den neuen Verfassungsbestimmungen nicht vereinbar gewesen wäre. Die Zulassung von Staatsangehörigen Kroatiens erfolgt deshalb weiterhin nach dem AuG. Die Schweiz gewährt kroatischen Staatsangehörigen seit 1. Juli 2014 jedoch separate Kontingente für Erwerbstätige (ausserhalb der Kontingente für Drittstaatsangehörige). Diese belaufen sich auf 50 Jahresaufenthaltsbewilligungen B und 450 Kurzaufenthaltsbewilligungen L pro Kalenderjahr.

Seit dem 1. Januar 2015 wurden 36 Aufenthaltsbewilligungen B und 57 Kurzaufenthaltsbewilligungen L abgebucht.

3.5. Grenzgängerbewilligungen

	Erteilte Grenzgängerbewilligungen			Bestand Grenzgänger mit aktivem Arbeitsverhältnis	
	2013	2014	2015	2014	2015
Januar	6'182	4'938	4'419	281'970	295'268
Februar	4'794	3'977	3'889	281'970	295'268
März	4'479	5'333	4'301	281'970	290'410
April	6'694	5'483	5'223	286'475	298'280
Mai	6'246	4'484	4'111	286'475	298'280
Juni	5'152	4'789	5'159	286'475	298'280
Juli	5'499	5'517	4'687	289'385	--
August	4'637	4'503	4'264	289'385	--
September	5'519	5'228		289'385	
Oktober	5'797	5'785		293'267	
November	5'275	4'956		293'267	
Dezember	4'205	4'020		293'267	

Quelle: Erteilte Grenzgängerbewilligungen: ZEMIS; Bestand Grenzgänger mit aktivem Arbeitsverhältnis: Grenzgängerstatistik BFS.

3.6. Meldeverfahren (monatlich)

Anzahl Arbeitstage	Aug 2014	Aug 2015	Veränderung	
			absolut	in %
Gesamttotal	894 998	894 609	- 389	0.0
Arbeitnehmer	712 944	688 076	- 24 868	- 3.5
Selbständige	64 366	67 520	3 154	4.9
Entsandte Arbeitnehmer	117 688	139 013	21 325	18.1

Anzahl Meldepflichtige

Gesamttotal	54 818	56 951	2 133	3.9
Arbeitnehmer	34 838	34 321	- 517	- 1.5
Selbständige	6 235	6 446	211	3.4
Entsandte Arbeitnehmer	13 745	16 184	2 439	17.7

Anzahl Meldepflichtige nach Wirtschaftssektor

Gesamttotal	54 818	56 951	2 133	3.9
Landwirtschaft	3 978	4 379	401	10.1
Industrie und Handwerk	19 042	20 714	1 672	8.8
Dienstleistungen	31 798	31 858	60	0.2

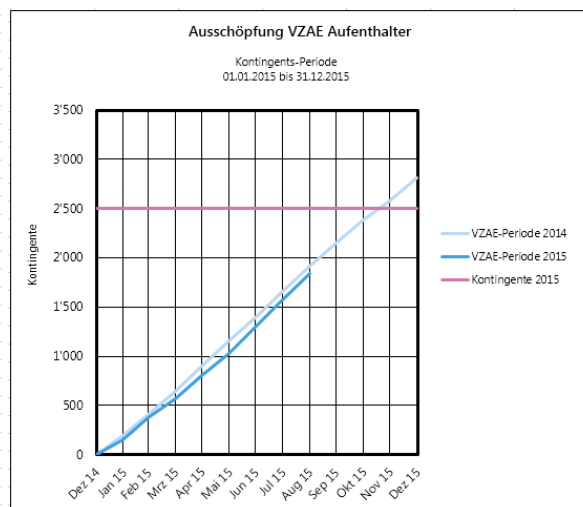
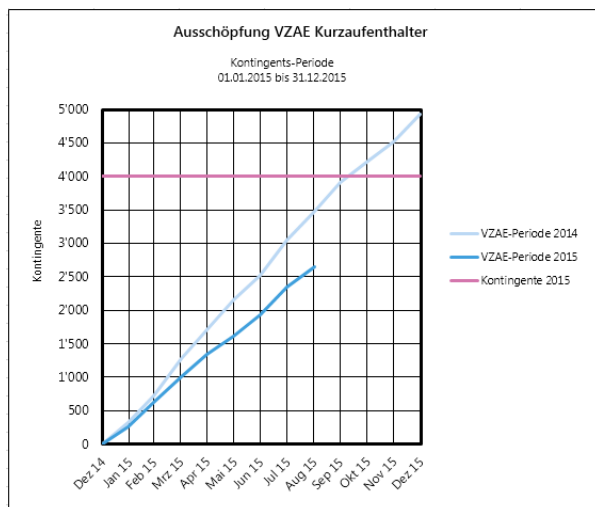
Quelle: ZEMIS

- Die Anzahl der **erwerbstätigen Personen aus der EU-17/EFTA**, die **aus dem Ausland zugezogen** sind, sind im Zeitraum September 2014 bis August 2015 gegenüber dem Vorjahr gesunken. Es ist eine Abnahme von -4.3% resp. -4'345 Personen zu verzeichnen. Bei den Arbeitskräften aus der **EU-8** haben die **aus dem Ausland zugezogenen Erwerbstätigen** gegenüber dem Vorjahr um +4.8% resp. +997 Personen zugenommen.
- Im 1. Kontingentsquartal Juni bis August 2015 stehen für **erwerbstätige EU-2-Staatsangehörige** gesamthaft 301 B-Bewilligungen und 2'916 L-Bewilligungen zur Verfügung. Der Restbestand liegt bei den B-Bewilligungen aktuell bei 115 und bei den L-Bewilligungen bei 1'133.
- Die **neu erteilten Grenzgängerbewilligungen** haben im August 2015 gegenüber dem Vorjahresmonat um -5.3% abgenommen.
- Im August 2015 wurden insgesamt 22'630 **Dienstleistungserbringer** gemeldet (Entsandte plus Selbständige, ohne Stellenantritte). Gegenüber dem Vorjahresmonat entspricht das einer Zunahme von +13.3% (+2'650 Meldungen).
- Die **kurzfristigen Stellenantritte** bei Schweizer Arbeitgebern haben im August 2015 gegenüber dem Vorjahresmonat abgenommen (-1.5%).

3.7. Bewilligungen Drittstaaten⁴

	VZAE Kurzaufenthalter L		VZAE Aufenthaltler B	
	Ausschöpfung VZAE-Periode 2014, kumuliert	Ausschöpfung VZAE-Periode 2015, kumuliert	Ausschöpfung VZAE-Periode 2014, kumuliert	Ausschöpfung VZAE-Periode 2015, kumuliert
Januar	316	258	189	152
Februar	715	631	409	373
März	1'274	1'007	639	566
April	1'712	1'334	897	808
Mai	2'147	1'618	1'159	1'026
Juni	2'525	1'926	1'393	1'290
Juli	3'049	2'350	1'655	1'567
August	3'481	2'646	1'918	1'844
September	3'907		2'145	
Oktober	4'232		2'379	
November	4'516		2'578	
Dezember	4'923		2'813	

Quelle: ZEMIS



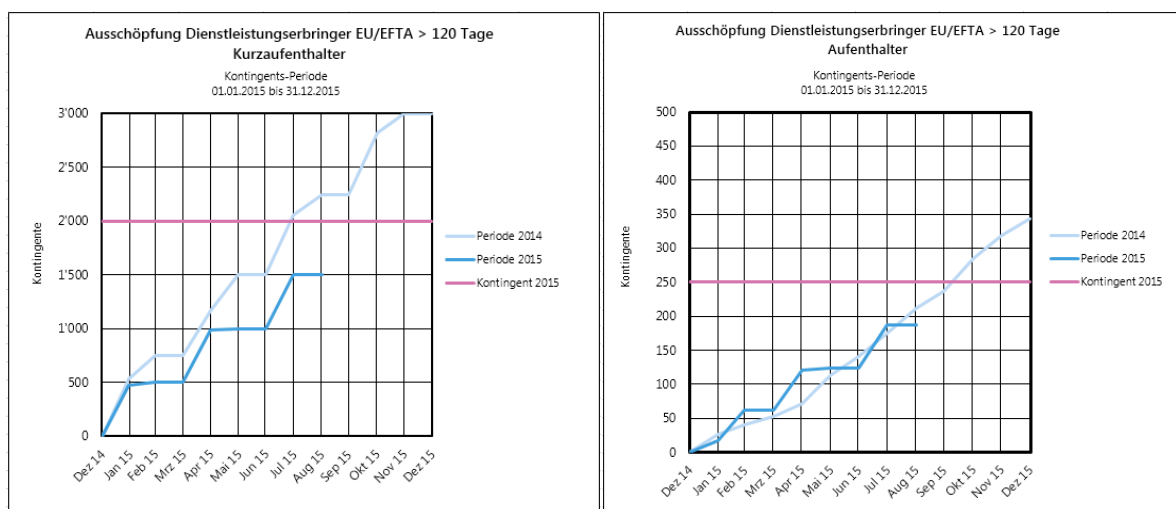
- Für Erwerbstätige aus Drittstaaten stehen 4'000 Kurzaufenthaltsbewilligungen und 2'500 Aufenthaltsbewilligungen zur Verfügung. Die Ausschöpfung der **Drittstaatenkontingente** liegt im Kontingentsjahr Ende August 2015 bei 66% für die Kurzaufenthalter und bei 74% für die Aufenthaltler.

⁴ Die Kurzaufenthalterkontingente L und die Aufenthaltlerkontingente B wurden für Arbeitskräfte aus Drittstaaten für das Jahr 2015 im Vergleich zu 2014 um je 1'000 Einheiten gekürzt. Für das Jahr 2015 stehen gesamthaft 4'000 L-Bewilligungen und 2'500 B-Bewilligungen zur Verfügung.

3.8. Bewilligungen Dienstleistungserbringer >120 Tage EU-28/EFTA⁵

	Kurzaufenthalter L		Aufenthalter B	
	Ausschöpfung Periode 2014, kumuliert	Ausschöpfung Periode 2015, kumuliert	Ausschöpfung Periode 2014, kumuliert	Ausschöpfung Periode 2015, kumuliert
Januar	537	477	26	18
Februar	750	500	41	62
März	750	500	53	62
April	1'168	986	71	121
Mai	1'500	1'000	113	124
Juni	1'500	1'000	141	124
Juli	2'059	1'500	175	187
August	2'250	1'500	212	187
September	2'250		236	
Oktober	2'822		284	
November	3'000		318	
Dezember	3'000		343	

Quelle: ZEMIS



- Für Dienstleistungserbringer aus EU/EFTA-Staaten stehen 2'000 Kurzaufenthaltsbewilligungen und 250 Aufenthaltsbewilligungen zur Verfügung. Die Ausschöpfung der Kontingente für [grenzüberschreitende Dienstleistungserbringer aus EU/EFTA-Staaten](#), die mehr als 120 Tage im Jahr in der Schweiz tätig werden, liegt im Kontingentsjahr Ende August 2015 bei 75% für die Kurzaufenthalter und bei 75% für die Aufenthalter.

⁵ Dienstleistungserbringer EU/EFTA (Einsatzdauer über 90 bzw. 120 Tage): Für das Jahr 2015 im Vergleich zu 2014 wurden die Kurzaufenthalterkontingente L um 1'000 Einheiten und die Aufenthalterkontingente B um die Hälfte reduziert. Für das Jahr 2015 stehen gesamthaft 2'000 L-Bewilligungen und 250 B-Bewilligungen zur Verfügung.

3.9. Einwanderung (Zuzug) nach Wirtschaftssektoren und Wirtschaftsbranchen (EU-28/EFTA)

Ständige ausländische Wohnbevölkerung						
	Aug 2014	Aug 2015	Veränderung zum Vorjahresmonat in %	Jan bis Aug 14	Jan bis Aug 15	Veränderung zum Vorjahr in %
Total EU-28/EFTA	5'640	5'251	- 6.9	48'368	45'796	- 5.3
Landwirtschaft	131	144	+ 9.9	1'414	1'543	+ 9.1
Industrie und Handwerk	1'153	914	- 20.7	10'331	8'733	- 15.5
Dienstleistungen	4'349	4'185	- 3.8	36'551	35'442	- 3.0
EU-17	4'523	4'343	- 4.0	39'688	37'505	- 5.5
Landwirtschaft	62	74	+ 19.4	708	634	- 10.5
Industrie und Handwerk	932	748	- 19.7	8'641	7'223	- 16.4
Dienstleistungen	3'529	3'521	- 0.2	30'339	29'648	- 2.3
EU-8	971	800	- 17.6	7'144	7'153	+ 0.1
Landwirtschaft	63	61	- 3.2	583	764	+ 31.0
Industrie und Handwerk	205	157	- 23.4	1'554	1'411	- 9.2
Dienstleistungen	703	582	- 17.2	5'007	4'978	- 0.6
EU-2	127	83	- 34.6	1'382	962	- 30.4
Landwirtschaft	6	9	+ 50.0	122	144	+ 18.0
Industrie und Handwerk	14	6	- 57.1	130	89	- 31.5
Dienstleistungen	107	68	- 36.4	1'130	729	- 35.5
Kroatien	7	8	+ 14.3	72	78	+ 8.3
Landwirtschaft	0	0	--	0	0	--
Industrie und Handwerk	3	2	- 33.3	30	17	- 43.3
Dienstleistungen	4	6	+ 50.0	42	61	+ 45.2

Quelle: ZEMIS

- Für die EU-28/EFTA ist bezüglich **Wirtschaftssektoren** festzustellen, dass bei der **ständigen ausländischen Wohnbevölkerung** zwischen Januar und August 2015 im Vergleich zum Vorjahr eine Zunahme im Wirtschaftssektor „Landwirtschaft“ stattgefunden hat. In den Sektoren „Industrie und Handwerk“ und „Dienstleistungen“ hat eine Abnahme stattgefunden.
- Bei der Einwanderung von EU-28/EFTA-Staatsangehörigen in die **nicht ständige ausländische Wohnbevölkerung** hat die Einwanderung in die Wirtschaftssektoren „Landwirtschaft“ und „Industrie und Handwerk“ im Vergleich zum Vorjahr abgenommen. Im Sektor „Dienstleistungen“ hat eine Zunahme stattgefunden.

Nicht ständige ausländische Wohnbevölkerung						
	Aug 2014	Aug 2015	Veränderung zum Vorjahresmonat in %	Jan bis Aug 14	Jan bis Aug 15	Veränderung zum Vorjahr in %
Total EU-28/EFTA	5'241	5'156	- 1.6	53'849	54'917	+ 2.0
Landwirtschaft	593	522	- 12.0	6'760	6'585	- 2.6
Industrie und Handwerk	908	834	- 8.1	9'557	8'732	- 8.6
Dienstleistungen	3'725	3'785	+ 1.6	37'366	39'412	+ 5.5
EU-17	3'559	3'565	+ 0.2	37'333	39'030	+ 4.5
Landwirtschaft	213	186	- 12.7	2'200	2'088	- 5.1
Industrie und Handwerk	735	671	- 8.7	8'041	7'385	- 8.2
Dienstleistungen	2'611	2'708	+ 3.7	27'092	29'557	+ 9.1
EU-8	1'189	1'133	- 4.7	11'989	11'540	- 3.7
Landwirtschaft	286	243	- 15.0	3'640	3'571	- 1.9
Industrie und Handwerk	140	132	- 5.7	1'251	1'087	- 13.1
Dienstleistungen	763	758	- 0.7	7'098	6'882	- 3.0
EU-2	463	439	- 5.2	4'312	4'119	- 4.5
Landwirtschaft	94	93	- 1.1	920	925	+ 0.5
Industrie und Handwerk	32	31	- 3.1	257	257	+/- 0.0
Dienstleistungen	337	315	- 6.5	3'135	2'937	- 6.3
Kroatien	15	15	+/- 0.0	166	188	+ 13.3
Landwirtschaft	0	0	--	0	0	--
Industrie und Handwerk	9	5	- 44.4	97	95	- 2.1
Dienstleistungen	6	10	+ 66.7	69	93	+ 34.8

Quelle: ZEMIS

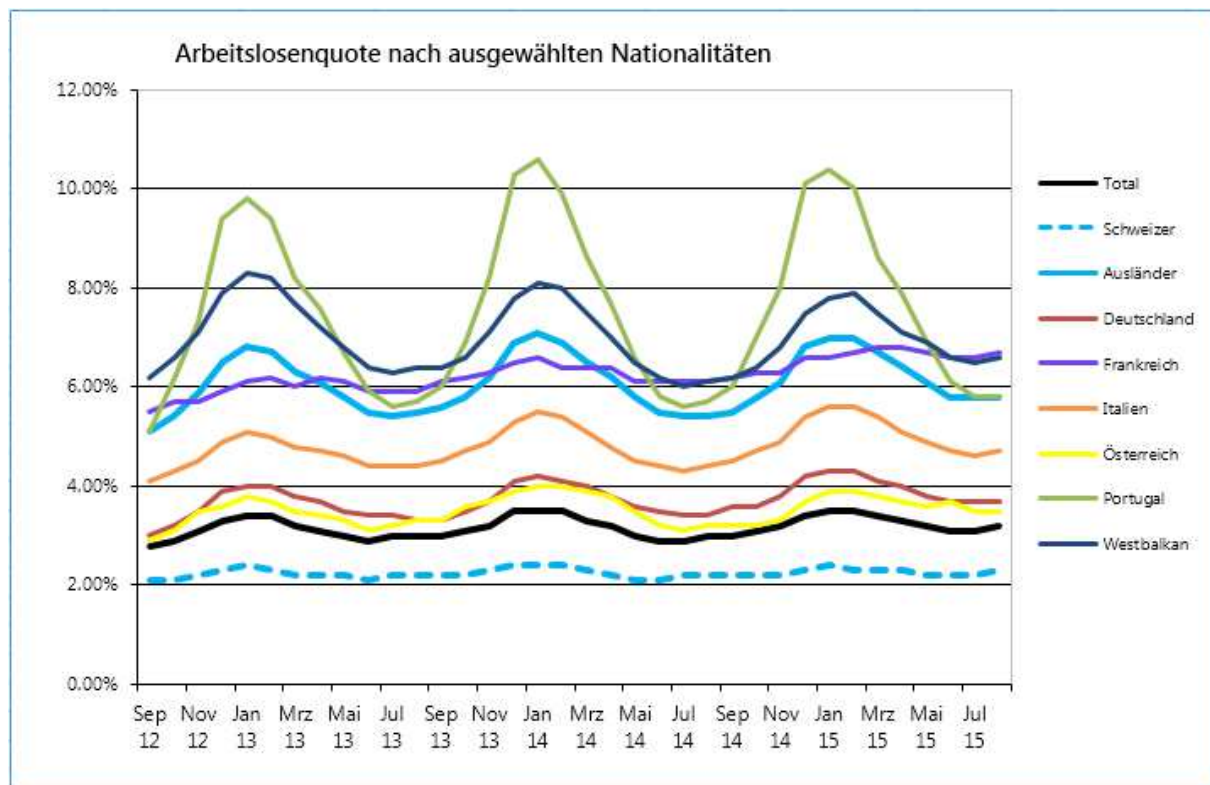
Top-5 Einwanderungen in Branchen EU-28/EFTA im August 2015

Ständige und nicht ständige ausländische Wohnbevölkerung	
Planung, Beratung, Informatik	2'737
Gastgewerbe	1'428
Landwirtschaft	591
Unterrichtswesen	519
Medizin und Gesundheitswesen	498

Quelle: ZEMIS

4. Arbeitslosenquoten

Arbeitslosenquote	August 2014	August 2015
Total	3.0%	3.2%
Ausländer/-innen	5.4%	5.8%
Schweizer/-innen	2.2%	2.3%



Quelle: SECO (Darstellung SEM).

5. Abweichungen von den allgemeinen Zulassungsvoraussetzungen und Bewilligungen nach Auflösung der Familiengemeinschaft

Ständige ausländische Wohnbevölkerung						
	Aug 2014	Aug 2015	Veränderung in %	Jan bis Aug 14	Jan bis Aug 15	Veränderung zum Vorjahr in %
Bewilligungen nach Auflösung der Familiengemeinschaft (Art. 50 AuG)	7	6	-14.3	63	47	-25.4
Infolge ehelicher Gewalt	0	1		8	4	-50.0
nach drei Jahren Ehegemeinschaft oder besondere Umstände	7	5		55	43	-21.8
Abweichungen von den allgemeinen Zulassungsvoraussetzungen (Art. 30 AuG)	140	192	37.1	1'605	1'612	0.4
Sans Papiers <i>a)</i>	8	26		139	218	56.8
ausländischer Elternteil eines Schweizer Kindes	8	11		65	81	24.6
wichtige öffentliche Interessen	4	4		41	29	-29.3
Umwandlung von F ⁶ - in B-Bewilligung <i>b)</i>	113	142		1'297	1'200	-7.5
Umwandlung von N ⁷ - in B-Bewilligung <i>c)</i>	7	9		63	84	33.3
Weitere Ausnahmen ⁸	61	78		464	516	11.2
Total	147	198	34.7	1'668	1'659	-0.5

Quelle: ZEMIS

⁶ F-Bewilligung = Vorläufig aufgenommene Ausländer/-innen.

⁷ N-Bewilligung = Asylsuchende.

⁸ Beispiele: Wiederezulassung nach Auslandsaufenthalt, Familiennachzug in aufsteigender Linie, Opfer von Menschenhandel, übrige Härtefälle.

Top-10 Zulassungsgründe a), b) und c)⁹ nach Staatsangehörigkeit

Ständige ausländische Wohnbevölkerung	
Staatsangehörigkeit	Januar bis August 2015
Sri Lanka	164
Somalia	159
Kosovo	139
Afghanistan	127
Irak	99
China	87
Eritrea	73
Kongo	71
Serbien	70
Syrien	51
Übrige	462
Total	1'502

Quelle: ZEMIS

6. Familiennachzug

Familiennachzug zu Schweizer/-innen und Ausländer/-innen

Ständige ausländische Wohnbevölkerung						
	Aug 2014	Aug 2015	Veränderung zum Vorjahresmonat in %	Jan bis Aug 14	Jan bis Aug 15	Veränderung zum Vorjahr in %
Total Familiennachzug	5'033	5'202	+ 3.4	30'425	31'374	+ 3.1
Familiennachzug zu Schweizerinnen und Schweizern	768	751	- 2.2	5'801	5'828	+ 0.5
Familiennachzug zu Ausländerinnen und Ausländern	4'265	4'451	+ 4.4	24'624	25'546	+ 3.7

Quelle: ZEMIS

⁹ Vgl. Tabelle vorherige Seite.

Familiennachzug nach Staatsangehörigkeit

Ständige ausländische Wohnbevölkerung						
	Aug 2014	Aug 2015	Veränderung zum Vorjahresmonat in %	Jan bis Aug 14	Jan bis Aug 15	Veränderung zum Vorjahr in %
Total Familiennachzug	5'033	5'202	+ 3.4	30'425	31'374	+ 3.1
davon nachgezogene EU-28/EFTA- Staatsangehörige	3'095	3'212	+ 3.8	17'297	17'712	+ 2.4
davon nachgezogene Drittstaatsangehörige	1'938	1'990	+ 2.7	13'128	13'662	+ 4.1

Quelle: ZEMIS

Top-10 Familiennachzug nach Staatsangehörigkeit

Ständige ausländische Wohnbevölkerung	
Staatsangehörigkeit der nachgezogenen Personen	Januar bis August 2015
Portugal	3'340
Italien	3'141
Deutschland	2'463
Frankreich	2'100
Spanien	1'458
Kosovo	1'456
USA	1'023
Mazedonien	979
Indien	872
Brasilien	857
Übrige	13'685
Total	31'374

Quelle: ZEMIS

7. Einbürgerungen

Einbürgerungen						
	Aug 2014	Aug 2015	Veränderung zum Vorjahresmonat in %	Jan bis Aug 14	Jan bis Aug 15	Veränderung zum Vorjahr in %
Einbürgerungen	1'308	2'057	+ 57.3	19'437	21'393	+ 10.1
Ordentlich	1'241	1'968	+ 58.6	14'194	16'174	+ 13.9
Erleichtert und Wiedereinbürgerungen	67	89	+ 32.8	5'243	5'219	- 0.5

Quelle: ZEMIS

Top-10 Einbürgerungen nach Staatsangehörigkeit

Top-10 Einbürgerungen nach Staatsangehörigkeit			
Staatsangehörigkeit	August 2014	August 2015	Veränderung zum Vorjahresmonat in %
Deutschland	169	282	+ 66.9
Italien	116	259	+ 123.3
Portugal	58	193	+ 232.8
Kosovo	145	152	+ 4.8
Frankreich	23	145	+ 530.4
Türkei	68	95	+ 39.7
Spanien	36	93	- 158.3
Serbien	130	72	- 44.6
Mazedonien	93	56	- 39.8
Bosnien u. Herzegowina	57	45	- 21.1

Quelle: ZEMIS

8. Erteilte Niederlassungsbewilligungen C

Ständige ausländische Wohnbevölkerung						
	Aug 2014	Aug 2015	Veränderung in %	Jan bis Aug 14	Jan bis Aug 15	Veränderung zum Vorjahr in %
Total	6'673	6'313	- 5.4	50'360	50'184	- 0.3
davon vorzeitig erteilt ¹⁰	177	211	+ 19.2	1'332	1'676	+ 25.8

Quelle: ZEMIS

Top-5 vorzeitig erteilte Niederlassungsbewilligungen nach Nationalität

Ständige ausländische Wohnbevölkerung	
Staatsangehörigkeit	Januar bis August 2015
Indien	171
Russland	147
Rumänien	94
Ungarn	87
Polen	84

Quelle: ZEMIS

- Die Niederlassungsbewilligung C kann bei [erfolgreicher Integration](#), namentlich wenn die betroffene Person über gute Kenntnisse einer Landessprache verfügt, bereits nach ununterbrochenem Aufenthalt mit Aufenthaltsbewilligung während der letzten fünf Jahre erteilt werden (AuG Art. 34 Abs. 4). Eine [vorzeitige Erteilung der Niederlassungsbewilligung C](#) ist somit ein Indikator einer gelungenen Integration.
- Zwischen Januar und August 2015 wurden 50'184 Niederlassungsbewilligungen C erteilt. Davon wurden 1'676 (3.3%) vorzeitig erteilt.

¹⁰ In der Statistik zu den vorzeitig erteilten Niederlassungsbewilligungen sind die EU-15/EFTA-Staaten nicht enthalten, da mit diesen Staaten Niederlassungsvereinbarungen bestehen, die eine Erteilung der Niederlassungsbewilligung C nach fünf Jahren ermöglichen.

9. Begriffsdefinitionen

Abweichungen von den allgemeinen Zulassungsvoraussetzungen (Regelung Sans Papiers, übrige Härtefälle) und Bewilligungen nach Auflösung der Ehe = Bei diesen Ausländergruppen erfolgt eine Zulassung immer ohne Anrechnung an die Höchstzahlen im Sinne von Art. 20 AuG.

Aktive Grenzgängerbewilligungen = Bewilligungen, die gültig sind und deren Inhaber/-in als Grenzgänger in der Schweiz arbeitet (BFS). Da die Grenzgänger nicht verpflichtet sind, sich an- und abzumelden, besteht eine gewisse Anzahl an Bewilligungen (ca. 20%), die zwar noch gültig sind, deren Inhaber aber keinen Gebrauch mehr von ihnen machen (SEM).

AuG = Ausländergesetz (SR 142.20)

Aus dem Ausland zugezogen = Personen, die zum ersten Mal in den Schweizer Arbeitsmarkt eintreten, unabhängig davon, ob sie eine Aufenthaltsbewilligung B oder eine Kurzaufenthaltsbewilligung L erhalten. Personen, die ihre L-Bewilligung in eine B-Bewilligung umwandeln, zählen zwar statistisch zur Einwanderung in die ständige ausländische erwerbstätige Wohnbevölkerung, werden aber in der Kategorie „aus dem Ausland zugezogen“ nicht gezählt, sondern neu als Statuswechsel direkt ausgewiesen.

Auswanderung (Wegzug) = Der ständigen oder nicht ständigen ausländischen Wohnbevölkerung angehörende ausländische Staatsangehörige, die während einer bestimmten Periode (z.B. Monat, Jahr) die Schweiz verlassen. Auswanderung (Wegzug) = Effektive Auswanderung + Statuswechsel Abnahme. Einbürgerungen und Todesfälle zählen nicht zur Auswanderung.

Bürgerrechtssaldo = Differenz zwischen Erwerb des Schweizer Bürgerrechts (Einbürgerungen, Feststellungen, Adaptionen) und Verlust des Schweizer Bürgerrechts.

Drittstaatsangehörige = Personen, die nicht die Staatsangehörigkeit eines EU-28/EFTA-Staates haben.

EFTA = EFTA-Staaten sind ausser der Schweiz Island, Liechtenstein und Norwegen.

Effektive Einwanderung = Einwanderung aus dem Ausland in die Schweiz.

Einwanderung (Zuzug) = Ausländische Staatsangehörige, die während einer bestimmten Periode (z.B. Monat, Jahr) in die Schweiz eingewandert sind. Einwanderung (Zuzug) = Effektive Einwanderung + Übertritt aus dem Asylbereich + Statuswechsel Zunahme. Die Geburten zählen nicht zur Einwanderung.

Erleichterte Einbürgerungen = Die erleichterte Einbürgerung wird ausländischen Ehegatten von Schweizer Bürgerinnen und Bürgern, welche in der Schweiz oder im Ausland wohnen, gewährt. Im Übrigen wird die erleichterte Einbürgerung ausländischen Kindern eines schweizerischen Elternteils gewährt.

EU-2 = Bulgarien und Rumänien.

EU-8 = Estland, Lettland, Litauen, Polen, Slowakei, Slowenien, Tschechien, Ungarn.

EU-17 = Belgien, Dänemark, Deutschland, Finnland, Frankreich, Griechenland, Irland, Italien, Luxemburg, Malta, Niederlande, Österreich, Portugal, Schweden, Spanien, Vereinigtes Königreich und Zypern.

EU-28/EFTA = Gesamte EU und EFTA (inkl. Kroatien).

Familiennachzug = Sinn und Zweck des Familiennachzugs ist es, das Zusammenleben der Familie zu ermöglichen und rechtlich abzusichern. Beim Familiennachzug muss unterschieden werden zwischen dem Nachzug von Familienangehörigen einerseits von Schweizerinnen und Schweizern und andererseits von ausländischen Personen mit Niederlassungs-, Aufenthalts- oder Kurzaufenthaltsbewilligung. Zudem muss zwischen dem Familiennachzug im Rahmen des FZA und dem Familiennachzug im Rahmen des AuG unterschieden werden.

FZA = Freizügigkeitsabkommen mit der Europäischen Union (SR 0.142.112.681)

Grenzgänger = Personen, die in einem ausländischen Staat wohnen und in der Schweiz arbeiten (Arbeitnehmer/innen oder Selbständige mit Firmensitz in der Schweiz).

Kroatien = Kroatischen Staatsangehörigen gewährt die Schweiz seit dem 1. Juli 2014 separate Kontingente; die Zulassung zum Schweizer Arbeitsmarkt erfolgt weiterhin im Rahmen des Ausländergesetzes (AuG).

Meldeverfahren = Arbeitnehmer und selbständige Dienstleistungserbringer aus den EU-28/EFTA-Mitgliedstaaten sowie entsandte Arbeitnehmer-/innen können sich während höchstens drei Monaten oder 90 Arbeitstagen im Kalenderjahr grundsätzlich ohne ausländerrechtliche Bewilligung in der Schweiz aufhalten. Für sie besteht aber eine Meldepflicht. Für Arbeitnehmer aus den EU-2-Staaten besteht weiterhin eine Bewilligungspflicht, ebenso in einzelnen Branchen für Dienstleistungserbringer aus diesen Staaten.

Nicht ständige ausländische Wohnbevölkerung = Alle ausländischen Staatsangehörigen, die weniger als ein Jahr in der Schweiz wohnhaft und im Besitz einer Kurzaufenthaltsbewilligung sind. Personen im Asylprozess (Ausweis F oder N) werden nicht berücksichtigt, da sie rechtlich zum Asyl- und nicht zum Ausländerbereich zählen.

Ordentliche Einbürgerungen = Ausländische Staatsangehörige, welche seit 12 Jahren in der Schweiz wohnen, hier integriert, mit unseren Lebensverhältnissen vertraut sind und die schweizerische Rechtsordnung beachten, können die ordentliche Einbürgerung beantragen.

Reaktivierung Aufenthalt / Übriger Abgang = Registertechnisch bedingte Korrekturen der Bewegungen der ständigen oder nicht ständigen ausländischen Wohnbevölkerung; bspw. Reaktivierung von vorgenommenen Mutationen.

Saldo natürliche Bevölkerungsbewegungen = Differenz zwischen Geburten und Todesfällen der ausländischen Wohnbevölkerung.

Ständige ausländische Wohnbevölkerung = Enthalten sind alle ausländischen Staatsangehörigen mit einer Niederlassungsbewilligung C, einer Aufenthaltsbewilligung B, einer Kurzaufenthaltsbewilligung L \geq 12 Monate und anerkannte Flüchtlinge. Zum Bestand am Quartalsende werden auch die Geburten unter Geburtenüberschuss (Anzahl Geburten minus Todesfälle) verzeichnet. Nicht dazu zählen Asylsuchende und vorläufig Aufgenommene, Diplomatinnen und Diplomaten mit einer Aufenthaltsbewilligung des EDA, die internationalen Funktionärinnen und Funktionäre sowie deren Familienangehörige, sofern diese keine Erwerbstätigkeit ausüben. Die Daten des SEM beruhen auf den erteilten Bewilligungen (Registerdatei).

VZAE = Verordnung über Zulassung, Aufenthalt und Erwerbstätigkeit (SR 142.201)

Wanderungssaldo = Differenz zwischen der Einwanderung und der Auswanderung von ausländischen Staatsangehörigen, jeweils bezogen auf die ständige oder nicht ständige ausländische Wohnbevölkerung. Dabei werden auch die beiden Kategorien „Reaktivierung Aufenthalt“ sowie „Übriger Abgang“ (Registertechnisch bedingte Korrekturen der Bewegungen der ständigen und nicht ständigen ausländischen Wohnbevölkerung) mitgezählt.

Wiedereinbürgerungen = Die Wiedereinbürgerung kann Personen gewährt werden, welche das Schweizer Bürgerrecht verloren haben. Die Gesuchstellerin oder der Gesuchsteller muss eine Bindung zur Schweiz nachweisen.