

Statistik Zuwanderung

Ausländerinnen und Ausländer in der Schweiz

Embargo – Publikation 5. August 2015
3003 Bern-Wabern, 5. August 2015

Monat Mai 2015

auf einen Blick

	Mai 2015	Januar bis Mai 2014	Januar bis Mai 2015
Ausländerbestand (ständige ausländische Wohnbevölkerung)	1'971'661	--	--
Wanderungssaldo (ständige ausländische Wohnbevölkerung)	2'017	32'415	30'180
Aus dem Ausland zugezogen EU-17/EFTA - Arbeitsmarkt	7'529	39'899	40'668
Aus dem Ausland zugezogen EU-8 - Arbeitsmarkt	1'929	8'406	8'820
Erteilte Bewilligungen Drittstaaten - Arbeitsmarkt	502	3'306	2'644
Abweichung von den allg. Zulassungsvoraussetzungen	480	2'705	2'648
Familiennachzug zur ständigen Wohnbevölkerung	2'918	17'322	17'887
Einbürgerungen	2'970	12'517	11'956

Inhaltsverzeichnis

1. Ausländerbestand	3
2. Einwanderung, Auswanderung und Wanderungssaldo	4
3. Einwanderung in den Schweizer Arbeitsmarkt	7
3.1. Erwerbstätige EU-17/EFTA	7
3.2. Erwerbstätige EU-8	8
3.3. Kontingente EU-2	9
3.4. Kontingente Kroatien	9
3.5. Grenzgänerbewilligungen	9
3.6. Meldeverfahren (monatlich)	10
3.7. Bewilligungen Drittstaaten	11
3.8. Bewilligungen Dienstleistungserbringer EU-28/EFTA > 120 Tage	12
3.9. Einwanderung nach Wirtschaftssektoren, -branchen (EU-28/EFTA)	13
4. Arbeitslosenquoten	15
5. Abweichungen von den allgemeinen Zulassungsvoraussetzungen und Bewilligungen nach Auflösung der Familiengemeinschaft	16
6. Familiennachzug	17
7. Einbürgerungen	19
8. Erteilte Niederlassungsbewilligungen C	20
9. Begriffsdefinitionen	21

1. Ausländerbestand am 31.05.2015

Ständige ausländische Wohnbevölkerung			
	Mai 2014	Mai 2015	Veränderung zum Vorjahresmonat in %
Total	1'911'983	1'971'661	+ 3.1
EU-28/EFTA	1'300'475	1'346'584	+ 3.5
EU-17	1'193'444	1'227'252	+ 2.8
EU-8	56'654	67'963	+ 20.0
EU-2	15'913	17'416	+ 9.4
Kroatien	30'556	30'049	- 1.7
Drittstaatsangehörige	611'508	625'077	+ 2.2

Bewilligungsarten ständige ausländische Wohnbevölkerung				
	Bestand		Veränderung zum Vorjahresmonat	
	absolut	in %	absolut	in %
Total	1'971'661	100.0%	59'678	+ 3.1%
Kurzaufenthalter/-innen >=12 Monate	27'371	1.4%	- 2'427	- 8.1%
Aufenthalter/-innen	666'310	33.8%	35'267	+ 5.6%
Niedergelassene	1'277'980	64.8%	26'838	+ 2.1%

Nicht ständige ausländische Wohnbevölkerung			
	Mai 2014	Mai 2015	Veränderung zum Vorjahresmonat in %
Total	60'618	54'270	- 10.5
EU-28/EFTA	49'603	43'414	- 12.5
EU-17	35'052	31'892	- 9.0
EU-8	11'471	8'682	- 24.3
EU-2	2'777	2'577	- 7.2
Kroatien	221	180	- 18.6
Drittstaatsangehörige	11'015	10'856	- 1.4

Quelle: ZEMIS

- Im Mai 2015 bestand die **ständige ausländische Wohnbevölkerung** zu 68.3% aus Personen der EU-28/EFTA-Staaten. Drittstaatsangehörige machten einen Anteil von 31.7% aus.
- Im Mai 2015 machten EU-28/EFTA-Staatsangehörige an der **nicht ständigen ausländischen Wohnbevölkerung** einen Anteil von 79.9% aus. 20.1% stammten aus Drittstaaten.

2. Einwanderung, Auswanderung und Wanderungssaldo

2.1. Einwanderung (Zuzug) ¹

Ständige ausländische Wohnbevölkerung						
	Mai 2014	Mai 2015	Veränderung zum Vorjahresmonat in %	Jan bis Mai 14	Jan bis Mai 15	Veränderung zum Vorjahr in %
Total	11'665	10'219	- 12.4	59'960	60'534	+ 1.0
EU-28/EFTA	9'040	7'426	- 17.9	44'281	43'759	- 1.2
EU-17	6'675	6'237	- 6.6	37'153	36'381	- 2.1
EU-8	2'091	972	- 53.5	5'420	5'956	+ 9.9
EU-2	228	176	- 22.8	1'398	1'121	- 19.8
Kroatien	29	19	- 34.5	201	182	- 9.5
Drittstaatsangehörige	2'625	2'793	+ 6.4	15'679	16'775	+ 7.0
Nicht ständige ausländische Wohnbevölkerung						
	Mai 2014	Mai 2015	Veränderung zum Vorjahresmonat in %	Jan bis Mai 14	Jan bis Mai 15	Veränderung zum Vorjahr in %
Total	9'465	8'584	- 9.3	44'711	44'663	- 0.1
EU-28/EFTA	7'977	7'044	- 11.7	36'555	36'247	- 0.8
EU-17	5'376	4'729	- 12.0	25'357	26'323	+ 3.8
EU-8	1'810	1'580	- 12.7	8'186	7'016	- 14.3
EU-2	770	694	- 9.9	2'852	2'736	- 4.1
Kroatien	15	35	+ 133.3	115	115	+ 0.0
Drittstaatsangehörige	1'488	1'540	+ 3.5	8'156	8'416	+ 3.2

Quelle: ZEMIS

Effektive Einwanderung

Ständige ausländische Wohnbevölkerung						
	Mai 2014	Mai 2015	Veränderung zum Vorjahresmonat in %	Jan bis Mai 14	Jan bis Mai 15	Veränderung zum Vorjahr in %
Total	7'604	7'165	- 5.8	41'883	43'522	+ 3.9
EU-28/EFTA	5'909	5'406	- 8.5	30'714	32'151	+ 4.7
Drittstaatsangehörige	1'695	1'759	+ 3.8	11'169	11'371	+ 1.8

Quelle: ZEMIS

¹ Einwanderung (Zuzug) = Effektive Einwanderung + Übertritt aus dem Asylbereich + Statuswechsel Zunahme. Exklusive Reaktivierung Januar bis Mai 2015: 4'693 (ständige ausländische Wohnbevölkerung); 2'368 (nicht ständige ausländische Wohnbevölkerung).

2.2. Auswanderung (Wegzug)²

Ständige ausländische Wohnbevölkerung						
	Mai 2014	Mai 2015	Veränderung zum Vorjahresmonat in %	Jan bis Mai 14	Jan bis Mai 15	Veränderung zum Vorjahr in %
Total	3'974	5'039	+ 26.8	25'422	27'042	+ 6.4
EU-28/EFTA	2'947	3'905	+ 32.5	18'579	20'339	+ 9.5
EU-17	2'657	3'493	+ 31.5	16'746	18'091	+ 8.0
EU-8	163	299	+ 83.4	1'140	1'607	+ 41.0
EU-2	96	65	- 32.3	480	407	- 15.2
Kroatien	17	29	+ 70.6	128	116	- 9.4
Drittstaatsangehörige	1'027	1'134	+ 10.4	6'843	6'703	- 2.0
Nicht ständige ausländische Wohnbevölkerung						
	Mai 2014	Mai 2015	Veränderung zum Vorjahresmonat in %	Jan bis Mai 14	Jan bis Mai 15	Veränderung zum Vorjahr in %
Total	6'230	5'247	- 15.8	31'803	29'761	- 6.4
EU-28/EFTA	5'500	4'382	- 20.3	28'027	25'098	- 10.5
EU-17	3'492	3'389	- 2.9	20'009	18'210	- 9.0
EU-8	1'714	751	- 56.2	6'456	5'364	- 16.9
EU-2	276	222	- 19.6	1'479	1'438	- 2.8
Kroatien	6	8	+ 33.3	47	45	- 4.3
Drittstaatsangehörige	730	865	+ 18.5	3'776	4'663	+ 23.5

Quelle: ZEMIS

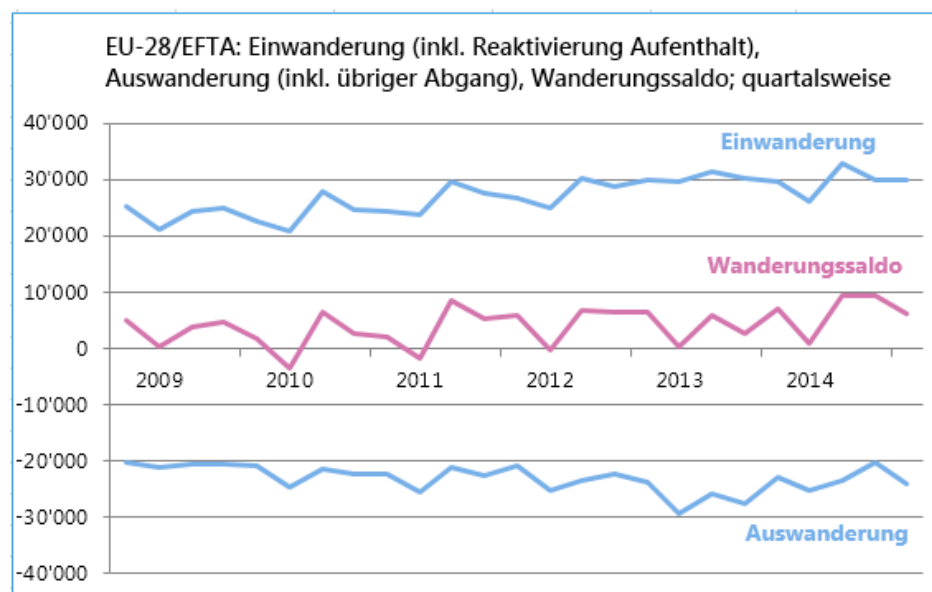
- Die **Einwanderung (Zuzug) der ständigen ausländischen Wohnbevölkerung** hat zwischen Januar und Mai 2015 im Vergleich zum Vorjahr zugenommen (+1.0%).
- Die **Auswanderung (Wegzug) der ständigen ausländischen Wohnbevölkerung** hat zwischen Januar und Mai 2015 im Vergleich zum Vorjahr zugenommen (+6.4%).
- Der **Wanderungssaldo der ständigen ausländischen Wohnbevölkerung** hat zwischen Januar und Mai 2015 im Vergleich zum Vorjahr abgenommen (-6.9%).

² Auswanderung (Wegzug) = Effektive Auswanderung + Statuswechsel Abnahme. Exklusive übriger Abgang Januar bis Mai 2015: 8'005 (ständige ausländische Wohnbevölkerung); 19'657 (nicht ständige ausländische Wohnbevölkerung).

2.3. Wanderungssaldo³

Ständige ausländische Wohnbevölkerung						
	Mai 2014	Mai 2015	Veränderung zum Vorjahresmonat in %	Jan bis Mai 14	Jan bis Mai 15	Veränderung zum Vorjahr in %
Total	7'396	2'017	- 72.7	32'415	30'180	- 6.9
EU-28/EFTA	5'862	1'501	- 74.4	24'126	21'088	- 12.6
EU-17	3'864	1'028	- 73.4	19'154	16'463	- 14.0
EU-8	1'892	493	- 73.9	4'113	4'030	- 2.0
EU-2	92	24	- 73.9	785	556	- 29.2
Kroatien	13	-42	- 423.1	66	43	- 34.8
Drittstaatsangehörige	1'534	516	- 66.4	8'289	9'092	+ 9.7
Nicht ständige ausländische Wohnbevölkerung						
	Mai 2014	Mai 2015	Veränderung zum Vorjahresmonat in %	Jan bis Mai 14	Jan bis Mai 15	Veränderung zum Vorjahr in %
Total	988	1'080	+ 9.3	-1'880	-2'387	- 27.0
EU-28/EFTA	966	1'056	+ 9.3	-2'714	-2'681	+ 1.2
EU-17	828	249	- 69.9	-2'837	-2'399	+ 15.4
EU-8	-148	592	+ 500.0	-107	-422	- 294.4
EU-2	299	215	- 28.1	229	138	- 39.7
Kroatien	-4	11	+ 375.0	10	4	- 60.0
Drittstaatsangehörige	22	24	+ 9.1	834	294	- 64.7

Quelle: ZEMIS

³ Definition Wanderungssaldo siehe Begriffsdefinitionen.

3. Einwanderung in den Schweizer Arbeitsmarkt

3.1. Erwerbstätige EU-17/EFTA

Monatlich ausgestellte Bewilligungen an Erwerbstätige EU-17/EFTA

	B			L			Aus dem Ausland zugezogen (ständige und nicht ständige ausländische Wohnbevölkerung)		
	2013 / 2014	2014 / 2015	Veränderung in %	2013 / 2014	2014 / 2015	Veränderung in %	2013 / 2014	2014 / 2015	Veränderung in %
Juni	4'814	4'351	- 9.6	5'981	5'563	- 6.9	9'559	9'217	- 3.6
Juli	5'182	4'865	- 6.1	5'485	5'453	- 0.6	9'761	9'392	- 3.8
August	4'182	4'385	+ 4.9	3'743	3'525	- 5.8	7'569	6'901	- 8.8
September	4'829	4'701	- 2.7	4'072	3'553	- 11.8	8'096	7'531	- 7.0
Oktober	4'991	5'389	+ 7.9	4'007	3'457	- 13.7	8'751	8'051	- 8.0
November	4'569	4'575	+ 0.1	3'947	3'124	- 20.9	7'499	6'076	- 19.0
Dezember	3'440	3'652	+ 6.2	6'984	5'204	- 25.5	11'037	8'643	- 21.7
Januar	4'915	5'141	+ 4.6	5'122	6'389	+ 24.7	9'212	12'233	32.8
Februar	4'420	4'615	+ 4.4	3'681	3'456	- 6.1	6'789	6'951	2.4
März	4'297	4'459	+ 3.7	3'890	3'697	- 4.9	7'882	6'762	-14.2
April	4'682	4'475	- 4.4	5'085	4'731	- 6.9	7'782	7'193	-7.6
Mai	4'758	4'371	- 8.1	6'074	5'010	- 17.5	8'234	7'529	-8.6
Total	55'079	54'979	- 0.2	58'071	53'162	- 8.5	102'171	96'479	-5.6

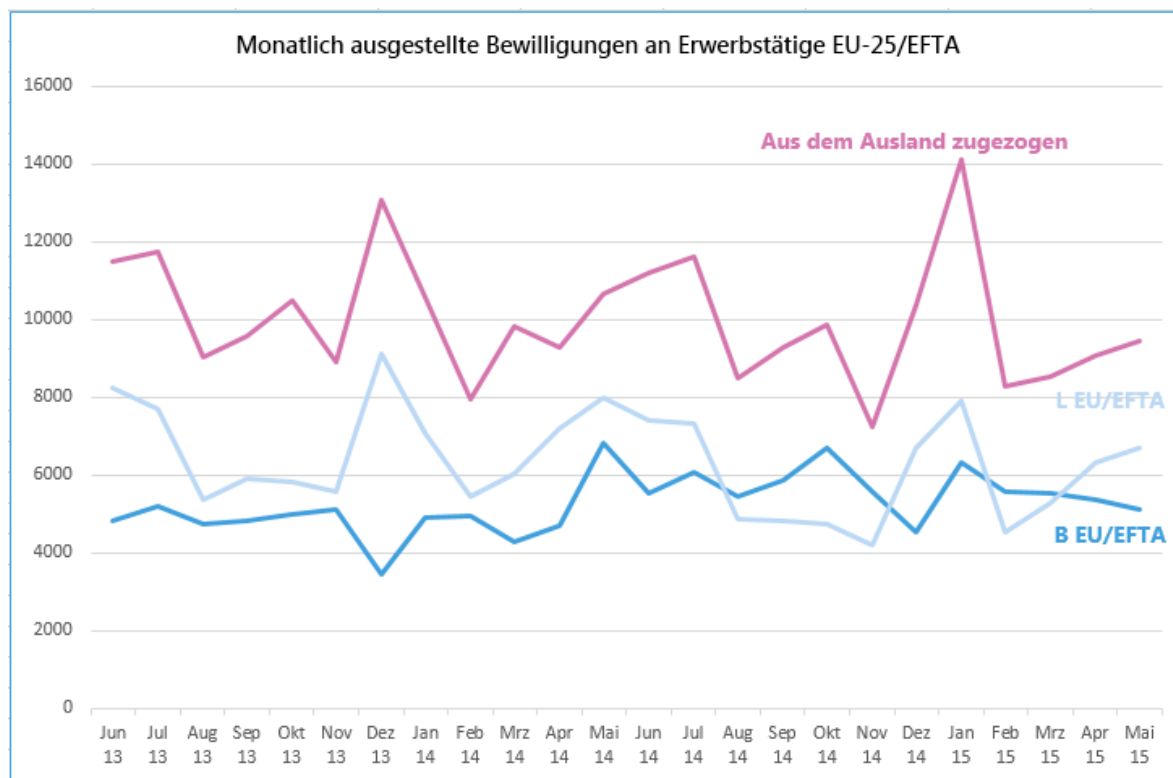
Quelle: ZEMIS

3.2. Erwerbstätige EU-8

Monatlich ausgestellte Bewilligungen an Erwerbstätige EU-8

	B			L			Aus dem Ausland zugezogen (ständige und nicht ständige ausländische Wohnbevölkerung)		
	2013 / 2014	2014/ 2015	Veränderung in %	2013 / 2014	2014 / 2015	Veränderung in %	2013 / 2014	2014 / 2015	Veränderung in %
Juni	0	1'196	+ 100.0	2'277	1'834	- 19.5	1'926	1'999	+ 3.8
Juli	0	1'211	+ 100.0	2'230	1'877	- 15.8	1'986	2'214	+ 11.5
August	545	1'083	+ 98.7	1'618	1'347	- 16.7	1'463	1'602	+ 9.5
September	0	1'164	+ 100.0	1'831	1'262	- 31.1	1'474	1'732	+ 17.5
Oktober	0	1'315	+ 100.0	1'812	1'285	- 29.1	1'753	1'805	+ 3.0
November	545	991	+ 81.8	1'645	1'062	- 35.4	1'401	1'157	- 17.4
Dezember	0	893	+ 100.0	2'117	1'477	- 30.2	2'022	1'713	- 15.3
Januar	0	1'175	+ 100.0	1'972	1'527	- 22.6	1'371	1'887	+ 37.6
Februar	545	982	+ 80.2	1'750	1'097	- 37.3	1'141	1'344	+ 17.8
März	0	1'081	+ 100.0	2'144	1'576	- 26.5	1'949	1'767	- 9.3
April	0	879	+ 100.0	2'098	1'615	- 23.0	1'504	1'893	+ 25.9
Mai	2'057	764	- 62.9	1'922	1'685	- 12.3	2'441	1'929	- 21.0
Total	3'692	12'734	*+ 244.9	23'416	17'644	- 24.6	20'431	21'042	+ 3.0

* Die starke Zunahme bei den Aufenthaltsbewilligungen B für Erwerbstätige aus den EU-8 Staaten seit dem 1. Mai 2014 ist in erster Linie auf den Systemwechsel zurückzuführen. Seit dem 1. Mai 2014 unterstehen die B-Bewilligungen keinen Höchstzahlen (Ventilklausel) mehr. Quelle: ZEMIS



3.3. Kontingente EU-2

Kontingents - Periode 1. 6. 2014 - 31. 5. 2015

Aufenthaltsbewilligung B Total Kontingent = 1'126 (pro Quartal: 281)

Kurzaufenthaltsbewilligung L Total Kontingent = 10'457 (pro Quartal 2'614)

01.03.2015 - 31.05.2015 (4. FZA-Quartal)

	Aufenthalter B		Kurzaufenthalter L	
	Seit dem 1. Juni 2014 erteilte Bewilligungen	Aktueller Restbestand Kontingent	Seit dem 1. Juni 2014 erteilte Bewilligungen	Aktueller Restbestand Kontingent
März	905	221	6'190	4'267
April	975	151	6'801	3'656
Mai	1'056	70	7'505	2'952

Die Kontingente EU-2 werden quartalsweise freigegeben.

Quelle: ZEMIS

3.4. Kontingente Kroatien

Am 01. Juli 2013 ist Kroatien der EU beigetreten. Die Ausdehnung der Personenfreizügigkeit auf Kroatien wurde in einem neuen Protokoll III ausgehandelt, welches im 2013 paraphiert wurde. Der Bundesrat konnte das bereits ausgehandelte Protokoll III über die Erweiterung des Freizügigkeits-abkommen auf Kroatien mit der Annahme der Volksinitiative „Gegen Masseneinwanderung“ nicht mehr unterzeichnen, da es mit den neuen Verfassungsbestimmungen nicht vereinbar gewesen wäre. Die Zulassung von Staatsangehörigen Kroatiens erfolgt deshalb weiterhin nach dem AuG. Die Schweiz gewährt kroatischen Staatsangehörigen seit 1. Juli 2014 jedoch separate Kontingente für Erwerbstätige (ausserhalb der Kontingente für Drittstaatsangehörige). Diese belaufen sich auf 50 Jahresaufenthaltsbewilligungen B und 450 Kurzaufenthaltsbewilligungen L pro Kalenderjahr.

Seit dem 1. Januar 2015 wurden 25 Aufenthaltsbewilligungen B und 32 Kurzaufenthaltsbewilligungen L abgebucht.

3.5. Grenzgänerbewilligungen

	Erteilte Grenzgänerbewilligungen			Bestand Grenzgäner mit aktivem Arbeitsverhältnis	
	2013	2014	2015	2014	2015
Januar	6'182	4'938	4'419	281'970	295'268
Februar	4'794	3'977	3'889	281'970	295'268
März	4'479	5'333	4'301	281'970	290'410
April	6'694	5'483	5'223	286'475	--
Mai	6'246	4'484	4'111	286'475	--
Juni	5'152	4'789		286'475	
Juli	5'499	5'517		289'385	
August	4'637	4'503		289'385	
September	5'519	5'228		289'385	
Oktober	5'797	5'785		293'267	
November	5'275	4'956		293'267	
Dezember	4'205	4'020		293'267	

Quelle: Erteilte Grenzgänerbewilligungen: ZEMIS; Bestand Grenzgäner mit aktivem Arbeitsverhältnis: Grenzgänerstatistik BFS.

3.6. Meldeverfahren (monatlich)

Anzahl Arbeitstage	Mai 2014	Mai 2015	Veränderung	
			absolut	in %
Gesamttotal	704 619	671 706	- 32 913	- 4.7
Arbeitnehmer	487 394	446 973	- 40 421	- 8.3
Selbständige	80 127	79 715	- 412	- 0.5
Entsandte Arbeitnehmer	137 098	145 018	+ 7 920	+ 5.8

Anzahl Meldepflichtige

Gesamttotal	49 278	50 012	+ 734	+ 1.5
Arbeitnehmer	26 223	25 056	- 1 167	- 4.5
Selbständige	7 367	7 475	+ 108	+ 1.5
Entsandte Arbeitnehmer	15 688	17 481	+ 1 793	11.4

Anzahl Meldepflichtige nach Wirtschaftssektor

Gesamttotal	49 278	50 012	+ 734	+ 1.5
Landwirtschaft	3 686	3 622	- 64	- 1.7
Industrie und Handwerk	19 098	19 793	+ 695	+ 3.6
Dienstleistungen	26 494	26 597	+ 103	+ 0.4

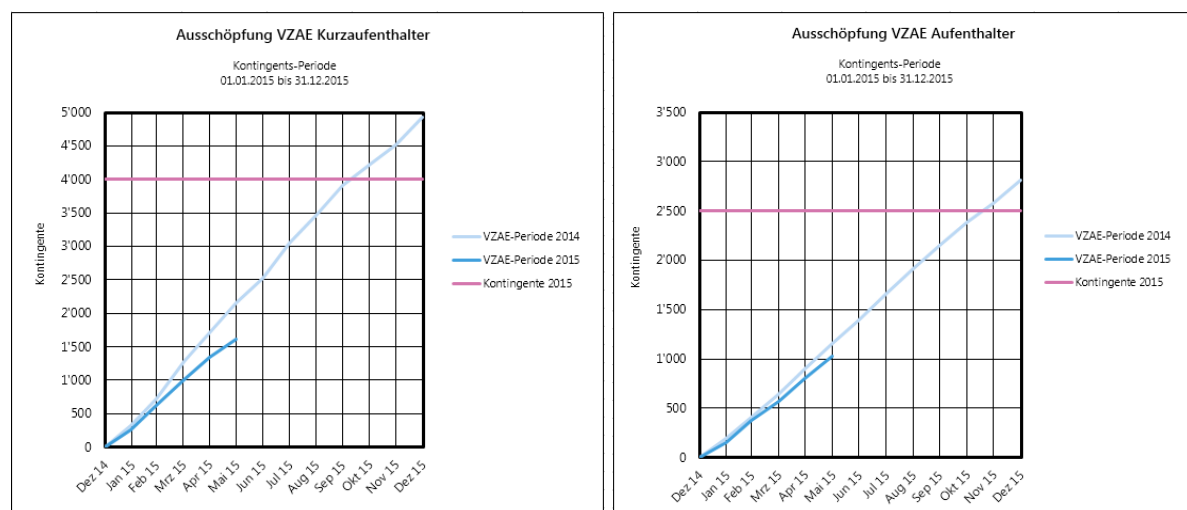
Quelle: ZEMIS

- Die Anzahl der **erwerbstätigen Personen aus der EU-17/EFTA**, die **aus dem Ausland zugezogen** sind, sind im Zeitraum Juni 2014 bis Mai 2015 gegenüber dem Vorjahr gesunken. Es ist eine Abnahme von -5.6% resp. -5'692 Personen zu verzeichnen. Bei den Arbeitskräften aus der **EU-8** haben die **aus dem Ausland zugezogenen Erwerbstätigen** gegenüber dem Vorjahr um + 3.0% resp. +611 Personen zugenommen.
- Im 4. Kontingentsquartal März bis Mai 2015 stehen für **erwerbstätige EU-2-Staatsangehörige** gesamthaft 281 B-Bewilligungen und 2'614 L-Bewilligungen zur Verfügung. Der Restbestand liegt bei den B-Bewilligungen bei 70 und bei den L-Bewilligungen bei 2'952.
- Die **neu erteilten Grenzgängerbewilligungen** haben im Mai 2015 gegenüber dem Vorjahresmonat um -8.3% abgenommen.
- Im Mai 2015 wurden insgesamt 24'956 **Dienstleistungserbringer** gemeldet (Entsandte plus Selbständige, ohne Stellenantritte). Gegenüber dem Vorjahresmonat entspricht das einer Zunahme von +8.2% (+1'901 Meldungen).
- Die **kurzfristigen Stellenantritte** bei Schweizer Arbeitgebern haben im Mai 2015 gegenüber dem Vorjahresmonat abgenommen (-4.5%).

3.7. Bewilligungen Drittstaaten⁴

	VZAE Kurzaufenthalter L		VZAE Aufenthaltler B	
	Ausschöpfung VZAE-Periode 2014, kumuliert	Ausschöpfung VZAE-Periode 2015, kumuliert	Ausschöpfung VZAE-Periode 2014, kumuliert	Ausschöpfung VZAE-Periode 2015, kumuliert
Januar	316	258	189	152
Februar	715	631	409	373
März	1'274	1'007	639	566
April	1'712	1'334	897	808
Mai	2'147	1'618	1'159	1'026
Juni	2'525		1'393	
Juli	3'049		1'655	
August	3'481		1'918	
September	3'907		2'145	
Oktober	4'232		2'379	
November	4'516		2'578	
Dezember	4'923		2'813	

Quelle: ZEMIS



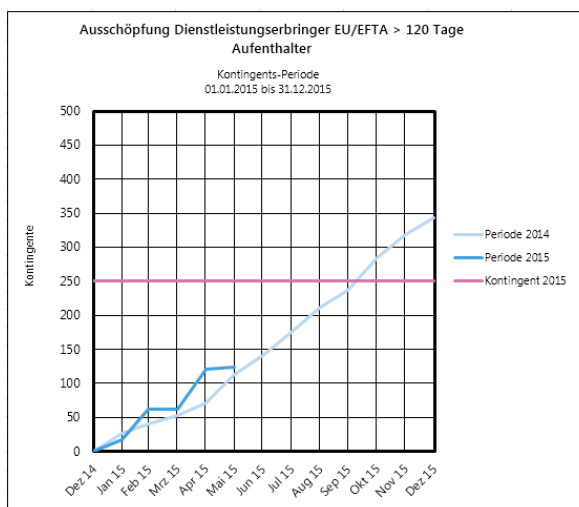
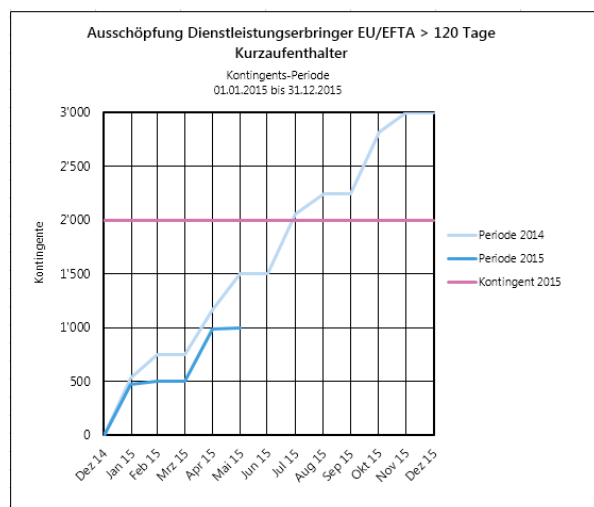
- Für Erwerbstätige aus Drittstaaten stehen 4'000 Kurzaufenthaltsbewilligungen und 2'500 Aufenthaltsbewilligungen zur Verfügung. Die Ausschöpfung der **Drittstaatenkontingente** liegt im Kontingentsjahr Ende Mai 2015 bei 40% für die Kurzaufenthalter und bei 41% für die Aufenthaltler.

⁴ Die Kurzaufenthalterkontingente L und die Aufenthaltlerkontingente B wurden für Arbeitskräfte aus Drittstaaten für das Jahr 2015 im Vergleich zu 2014 um je 1'000 Einheiten gekürzt. Für das Jahr 2015 stehen gesamthaft 4'000 L-Bewilligungen und 2'500 B-Bewilligungen zur Verfügung.

3.8. Bewilligungen Dienstleistungserbringer >120 Tage EU-28/EFTA⁵

	Kurzaufenthalter L		Aufenthalter B	
	Ausschöpfung Periode 2014, kumuliert	Ausschöpfung Periode 2015, kumuliert	Ausschöpfung Periode 2014, kumuliert	Ausschöpfung Periode 2015, kumuliert
Januar	537	477	26	18
Februar	750	500	41	62
März	750	500	53	62
April	1'168	986	71	121
Mai	1'500	1'000	113	124
Juni	1'500		141	
Juli	2'059		175	
August	2'250		212	
September	2'250		236	
Oktober	2'822		284	
November	3'000		318	
Dezember	3'000		343	

Quelle: ZEMIS



- Für Dienstleistungserbringer aus EU/EFTA-Staaten stehen 2'000 Kurzaufenthaltsbewilligungen und 250 Aufenthaltsbewilligungen zur Verfügung. Die Ausschöpfung der Kontingente für **grenzüberschreitende Dienstleistungserbringer aus EU/EFTA-Staaten**, die mehr als 120 Tage im Jahr in der Schweiz tätig werden, liegt im Kontingentsjahr Ende Mai 2015 bei 50% für die Kurzaufenthalter und bei 50% für die Aufenthalter.

⁵ Dienstleistungserbringer EU/EFTA (Einsatzdauer über 90 bzw. 120 Tage): Für das Jahr 2015 im Vergleich zu 2014 wurden die Kurzaufenthalterkontingente L um 1'000 Einheiten und die Aufenthalterkontingente B um die Hälfte reduziert. Für das Jahr 2015 stehen gesamthaft 2'000 L-Bewilligungen und 250 B-Bewilligungen zur Verfügung.

3.9. Einwanderung (Zuzug) nach Wirtschaftssektoren und Wirtschaftsbranchen (EU-28/EFTA)

Ständige ausländische Wohnbevölkerung						
	Mai 2014	Mai 2015	Veränderung zum Vorjahresmonat in %	Jan bis Mai 14	Jan bis Mai 15	Veränderung zum Vorjahr in %
Total EU-28/EFTA	6'755	5'263	- 22.1	30'031	28'861	- 3.9
Landwirtschaft	242	203	- 16.1	1'000	1'062	+ 6.2
Industrie und Handwerk	1'366	978	- 28.4	6'593	5'688	- 13.7
Dienstleistungen	5'138	4'074	- 20.7	22'388	22'062	- 1.5
EU-17	4'762	4'383	- 8.0	24'994	23'703	- 5.2
Landwirtschaft	99	87	- 12.1	510	416	- 18.4
Industrie und Handwerk	957	834	- 12.9	5'618	4'713	- 16.1
Dienstleistungen	3'706	3'462	- 6.6	18'866	18'574	- 1.5
EU-8	1'809	751	- 58.5	4'064	4'450	+ 9.5
Landwirtschaft	136	95	- 30.1	399	540	+ 35.3
Industrie und Handwerk	393	132	- 66.4	888	905	+ 1.9
Dienstleistungen	1'280	524	- 59.1	2'777	3'005	+ 8.2
EU-2	166	109	- 34.3	876	608	- 30.6
Landwirtschaft	6	21	+ 250.0	90	105	+ 16.7
Industrie und Handwerk	14	9	- 35.7	84	64	- 23.8
Dienstleistungen	146	79	- 45.9	702	439	- 37.5
Kroatien	9	8	- 11.1	50	49	- 2.0
Landwirtschaft	0	0	--	0	0	--
Industrie und Handwerk	4	1	- 75.0	23	12	- 47.8
Dienstleistungen	5	7	+ 40.0	27	37	+ 37.0

Quelle: ZEMIS

- Für die EU-28/EFTA ist bezüglich **Wirtschaftssektoren** festzustellen, dass bei der **ständigen ausländischen Wohnbevölkerung** zwischen Januar und Mai 2015 im Vergleich zum Vorjahr eine Zunahme im Wirtschaftssektor „Landwirtschaft“ stattgefunden hat. In den Sektoren „Industrie und Handwerk“ und „Dienstleistungen“ hat eine Abnahme stattgefunden.
- Bei der Einwanderung von EU-28/EFTA-Staatsangehörigen in die **nicht ständige ausländische Wohnbevölkerung** hat die Einwanderung in die Wirtschaftssektoren „Landwirtschaft“ und „Industrie und Handwerk“ im Vergleich zum Vorjahr abgenommen. Im Sektor „Dienstleistungen“ hat eine Zunahme stattgefunden.

Nicht ständige ausländische Wohnbevölkerung						
	Mai 2014	Mai 2015	Veränderung zum Vorjahresmonat in %	Jan bis Mai 14	Jan bis Mai 15	Veränderung zum Vorjahr in %
Total EU-28/EFTA	7'399	6'592	- 10.9	32'410	32'785	+ 1.2
Landwirtschaft	1'373	1'187	- 13.5	4'325	3'882	- 10.2
Industrie und Handwerk	1'480	1'479	- 0.1	6'543	5'485	- 16.2
Dienstleistungen	4'531	3'896	- 14.0	21'439	23'318	+ 8.8
EU-17	4'946	4'390	- 11.2	22'263	23'567	+ 5.9
Landwirtschaft	421	378	- 10.2	1'282	1'094	- 14.7
Industrie und Handwerk	1'273	1'283	+ 0.8	5'509	4'760	- 13.6
Dienstleistungen	3'252	2'729	- 16.1	15'472	17'713	+ 14.5
EU-8	1'699	1'508	- 11.2	7'443	6'562	- 11.8
Landwirtschaft	728	619	- 15.0	2'530	2'270	- 10.3
Industrie und Handwerk	161	167	+ 3.7	855	565	- 33.9
Dienstleistungen	810	722	- 10.9	4'058	3'727	- 8.2
EU-2	734	660	- 10.1	2'579	2'530	- 1.9
Landwirtschaft	224	190	- 15.2	513	517	+ 0.8
Industrie und Handwerk	45	28	- 37.8	176	157	- 10.8
Dienstleistungen	465	442	- 4.9	1'890	1'856	- 1.8
Kroatien	15	30	+ 100.0	103	100	- 2.9
Landwirtschaft	0	0	--	0	0	--
Industrie und Handwerk	10	10	+/- 0.0	65	37	- 43.1
Dienstleistungen	5	20	+ 300.0	38	63	+ 65.8

Quelle: ZEMIS

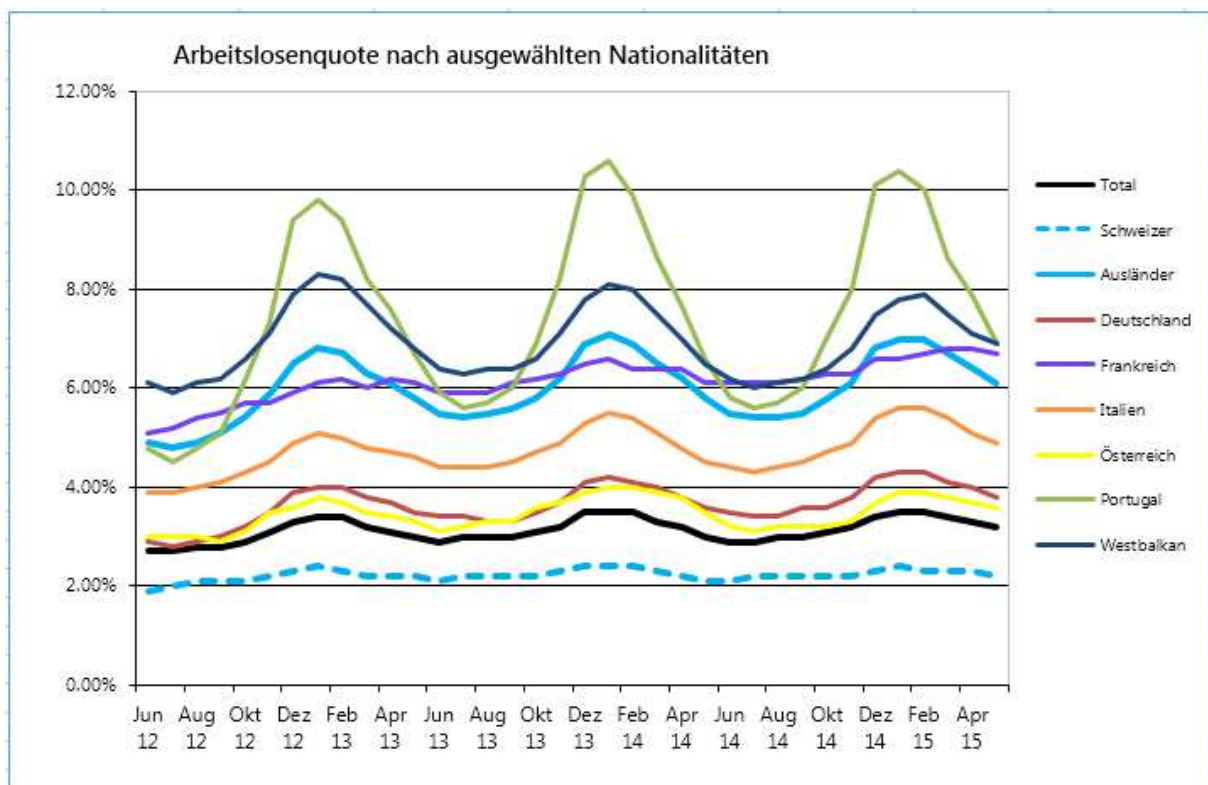
Top-5 Einwanderungen in Branchen EU-28/EFTA im Mai 2015

Ständige und nicht ständige ausländische Wohnbevölkerung	
Planung, Beratung, Informatik	2'473
Gastgewerbe	1'931
Landwirtschaft	1'193
Baugewerbe	1'067
Medizin und Gesundheitswesen	627

Quelle: ZEMIS

4. Arbeitslosenquoten

Arbeitslosenquote	Mai 2014	Mai 2015
Total	3.0%	3.2%
Ausländer/-innen	5.8%	6.1%
Schweizer/-innen	2.1%	2.2%



Quelle: SECO (Darstellung SEM).

5. Abweichungen von den allgemeinen Zulassungsvoraussetzungen und Bewilligungen nach Auflösung der Familiengemeinschaft

Ständige ausländische Wohnbevölkerung						
	Mai 2014	Mai 2015	Veränderung in %	Jan bis Mai 14	Jan bis Mai 15	Veränderung zum Vorjahr in %
Bewilligungen nach Auflösung der Familiengemeinschaft (Art. 50 AuG)	2	6	200.0	44	28	-36.4
Infolge ehelicher Gewalt	0	0		7	2	-71.4
nach drei Jahren Ehegemeinschaft oder besondere Umstände	2	6		37	26	-29.7
Abweichungen von den allgemeinen Zulassungsvoraussetzungen (Art. 30 AuG)	157	222	41.4	989	1'011	2.2
Sans Papiers a)	10	58		107	151	41.1
ausländischer Elternteil eines Schweizer Kindes	3	8		43	49	14.0
wichtige öffentliche Interessen	5	3		33	20	-39.4
Umwandlung von F ⁶ - in B-Bewilligung b)	137	143		776	748	-3.6
Umwandlung von N ⁷ - in B-Bewilligung c)	2	10		30	43	43.3
Weitere Ausnahmen ⁸	41	61		271	321	18.5
Total	159	228	43.4	1'033	1'039	0.6

Quelle: ZEMIS

⁶ F-Bewilligung = Vorläufig aufgenommene Ausländer/-innen.

⁷ N-Bewilligung = Asylsuchende.

⁸ Beispiele: Wiederezulassung nach Auslandsaufenthalt, Familiennachzug in aufsteigender Linie, Opfer von Menschenhandel, übrige Härtefälle.

Top-10 Zulassungsgründe a), b) und c)⁹ nach Staatsangehörigkeit

Ständige ausländische Wohnbevölkerung	
Staatsangehörigkeit	Januar bis Mai 2015
Somalia	113
Sri Lanka	92
Kosovo	84
Afghanistan	76
Irak	65
China	52
Eritrea	48
Serbien	48
Kongo	38
Bosnien u. Herzegowina	37
Übrige	289
Total	942

Quelle: ZEMIS

6. Familiennachzug

Familiennachzug zu Schweizer/-innen und Ausländer/-innen

Ständige ausländische Wohnbevölkerung						
	Mai 2014	Mai 2015	Veränderung zum Vorjahresmonat in %	Jan bis Mai 14	Jan bis Mai 15	Veränderung zum Vorjahr in %
Total Familiennachzug	3'099	2'918	- 5.8	17'322	17'887	+ 3.3
Familiennachzug zu Schweizerinnen und Schweizern	664	594	- 10.5	3'495	3'495	+ 0.0
Familiennachzug zu Ausländerinnen und Ausländern	2'435	2'324	- 4.6	13'827	14'392	+ 4.1

Quelle: ZEMIS

⁹ Vgl. Tabelle vorherige Seite.

Familiennachzug nach Staatsangehörigkeit

Ständige ausländische Wohnbevölkerung						
	Mai 2014	Mai 2015	Veränderung zum Vorjahresmonat in %	Jan bis Mai 14	Jan bis Mai 15	Veränderung zum Vorjahr in %
Total Familiennachzug	3'099	2'918	- 5.8	17'322	17'887	+ 3.3
davon nachgezogene EU-28/EFTA- Staatsangehörige	1'687	1'571	- 6.9	9'542	9'905	+ 3.8
davon nachgezogene Drittstaatsangehörige	1'412	1'347	- 4.6	7'780	7'982	+ 2.6

Quelle: ZEMIS

Top-10 Familiennachzug nach Staatsangehörigkeit

Ständige ausländische Wohnbevölkerung	
Staatsangehörigkeit der nachgezogenen Personen	Januar bis Mai 2015
Portugal	2'143
Italien	1'780
Deutschland	1'320
Frankreich	1'126
Kosovo	856
Spanien	795
Mazedonien	600
Indien	549
Brasilien	516
USA	508
Übrige	7'694
Total	17'887

Quelle: ZEMIS

7. Einbürgerungen

Einbürgerungen						
	Mai 2014	Mai 2015	Veränderung zum Vorjahresmonat in %	Jan bis Mai 14	Jan bis Mai 15	Veränderung zum Vorjahr in %
Einbürgerungen	3'175	2'970	-6.5	12'517	11'956	- 4.5
Ordentlich	2'532	2'310	-8.8	9'174	8'853	- 3.5
Erleichtert und Wiedereinbürgerungen	643	660	2.6	3'343	3'103	- 7.2

Quelle: ZEMIS

Top-10 Einbürgerungen nach Staatsangehörigkeit

Top-10 Einbürgerungen nach Staatsangehörigkeit			
Staatsangehörigkeit	Mai 2014	Mai 2015	Veränderung zum Vorjahresmonat in %
Italien	397	431	+ 8.6
Portugal	367	385	+ 4.9
Deutschland	302	286	- 5.2
Frankreich	203	258	+ 27.1
Kosovo	301	212	- 29.6
Serbien	178	135	- 24.2
Türkei	102	124	+ 21.6
Spanien	119	119	+/- 0.0
Bosnien u. Herzegowina	109	76	- 30.3
Mazedonien	141	71	- 49.6

Quelle: ZEMIS

8. Erteilte Niederlassungsbewilligungen C

Ständige ausländische Wohnbevölkerung						
	Mai 2014	Mai 2015	Veränderung in %	Jan bis Mai 14	Jan bis Mai 15	Veränderung zum Vorjahr in %
Total	5'681	5'738	1.0	31'539	29'543	- 6.3
davon vorzeitig erteilt ¹⁰	138	222	60.9	812	1'069	+ 31.7

Quelle: ZEMIS

Top-5 vorzeitig erteilte Niederlassungsbewilligungen nach Nationalität

Ständige ausländische Wohnbevölkerung	
Staatsangehörigkeit	Januar bis Mai 2015
Indien	118
Russland	102
Rumänien	59
Türkei	54
Ungarn	50

Quelle: ZEMIS

- Die Niederlassungsbewilligung C kann bei [erfolgreicher Integration](#), namentlich wenn die betroffene Person über gute Kenntnisse einer Landessprache verfügt, bereits nach ununterbrochenem Aufenthalt mit Aufenthaltsbewilligung während der letzten fünf Jahre erteilt werden (AuG Art. 34 Abs. 4). Eine [vorzeitige Erteilung der Niederlassungsbewilligung C](#) ist somit ein Indikator einer gelungenen Integration.
- Zwischen Januar und Mai 2015 wurden 29'543 Niederlassungsbewilligungen C erteilt. Davon wurden 1'069 (3.6%) vorzeitig erteilt.

¹⁰ In der Statistik zu den vorzeitig erteilten Niederlassungsbewilligungen sind die EU-15/EFTA-Staaten nicht enthalten, da mit diesen Staaten Niederlassungsvereinbarungen bestehen, die eine Erteilung der Niederlassungsbewilligung C nach fünf Jahren ermöglichen.

9. Begriffsdefinitionen

Abweichungen von den allgemeinen Zulassungsvoraussetzungen (Regelung Sans Papiers, übrige Härtefälle) und Bewilligungen nach Auflösung der Ehe = Bei diesen Ausländergruppen erfolgt eine Zulassung immer ohne Anrechnung an die Höchstzahlen im Sinne von Art. 20 AuG.

Aktive Grenzgängerbewilligungen = Bewilligungen, die gültig sind und deren Inhaber/-in als Grenzgänger in der Schweiz arbeitet (BFS). Da die Grenzgänger nicht verpflichtet sind, sich an- und abzumelden, besteht eine gewisse Anzahl an Bewilligungen (ca. 20%), die zwar noch gültig sind, deren Inhaber aber keinen Gebrauch mehr von ihnen machen (SEM).

AuG = Ausländergesetz (SR 142.20)

Aus dem Ausland zugezogen = Personen, die zum ersten Mal in den Schweizer Arbeitsmarkt eintreten, unabhängig davon, ob sie eine Aufenthaltsbewilligung B oder eine Kurzaufenthaltsbewilligung L erhalten. Personen, die ihre L-Bewilligung in eine B-Bewilligung umwandeln, zählen zwar statistisch zur Einwanderung in die ständige ausländische erwerbstätige Wohnbevölkerung, werden aber in der Kategorie „aus dem Ausland zugezogen“ nicht gezählt, sondern neu als Statuswechsel direkt ausgewiesen.

Auswanderung (Wegzug) = Der ständigen oder nicht ständigen ausländischen Wohnbevölkerung angehörende ausländische Staatsangehörige, die während einer bestimmten Periode (z.B. Monat, Jahr) die Schweiz verlassen. Auswanderung (Wegzug) = Effektive Auswanderung + Statuswechsel Abnahme. Einbürgerungen und Todesfälle zählen nicht zur Auswanderung.

Bürgerrechtssaldo = Differenz zwischen Erwerb des Schweizer Bürgerrechts (Einbürgerungen, Feststellungen, Adoptionen) und Verlust des Schweizer Bürgerrechts.

Drittstaatsangehörige = Personen, die nicht die Staatsangehörigkeit eines EU-28/EFTA-Staates haben.

EFTA = EFTA-Staaten sind ausser der Schweiz Island, Liechtenstein und Norwegen.

Effektive Einwanderung = Einwanderung aus dem Ausland in die Schweiz.

Einwanderung (Zuzug) = Ausländische Staatsangehörige, die während einer bestimmten Periode (z.B. Monat, Jahr) in die Schweiz eingewandert sind. Einwanderung (Zuzug) = Effektive Einwanderung + Übertritt aus dem Asylbereich + Statuswechsel Zunahme. Die Geburten zählen nicht zur Einwanderung.

Erleichterte Einbürgerungen = Die erleichterte Einbürgerung wird ausländischen Ehegatten von Schweizer Bürgerinnen und Bürgern, welche in der Schweiz oder im Ausland wohnen, gewährt. Im Übrigen wird die erleichterte Einbürgerung ausländischen Kindern eines schweizerischen Elternteils gewährt.

EU-2 = Bulgarien und Rumänien.

EU-8 = Estland, Lettland, Litauen, Polen, Slowakei, Slowenien, Tschechien, Ungarn.

EU-17 = Belgien, Dänemark, Deutschland, Finnland, Frankreich, Griechenland, Irland, Italien, Luxemburg, Malta, Niederlande, Österreich, Portugal, Schweden, Spanien, Vereinigtes Königreich und Zypern.

EU-28/EFTA = Gesamte EU und EFTA (inkl. Kroatien).

Familiennachzug = Sinn und Zweck des Familiennachzugs ist es, das Zusammenleben der Familie zu ermöglichen und rechtlich abzusichern. Beim Familiennachzug muss unterschieden werden zwischen dem Nachzug von Familienangehörigen einerseits von Schweizerinnen und Schweizern und andererseits von ausländischen Personen mit Niederlassungs-, Aufenthalts- oder Kurzaufenthaltsbewilligung. Zudem muss zwischen dem Familiennachzug im Rahmen des FZA und dem Familiennachzug im Rahmen des AuG unterschieden werden.

FZA = Freizügigkeitsabkommen mit der Europäischen Union (SR 0.142.112.681)

Grenzgänger = Personen, die in einem ausländischen Staat wohnen und in der Schweiz arbeiten (Arbeitnehmer/innen oder Selbständige mit Firmensitz in der Schweiz).

Kroatien = Kroatischen Staatsangehörigen gewährt die Schweiz seit dem 1. Juli 2014 separate Kontingente; die Zulassung zum Schweizer Arbeitsmarkt erfolgt weiterhin im Rahmen des Ausländergesetzes (AuG).

Meldeverfahren = Arbeitnehmer und selbständige Dienstleistungserbringer aus den EU-28/EFTA-Mitgliedstaaten sowie entsandte Arbeitnehmer-/innen können sich während höchstens drei Monaten oder 90 Arbeitstagen im Kalenderjahr grundsätzlich ohne ausländerrechtliche Bewilligung in der Schweiz aufhalten. Für sie besteht aber eine Meldepflicht. Für Arbeitnehmer aus den EU-2-Staaten besteht weiterhin eine Bewilligungspflicht, ebenso in einzelnen Branchen für Dienstleistungserbringer aus diesen Staaten.

Nicht ständige ausländische Wohnbevölkerung = Alle ausländischen Staatsangehörigen, die weniger als ein Jahr in der Schweiz wohnhaft und im Besitz einer Kurzaufenthaltsbewilligung sind. Personen im Asylprozess (Ausweis F oder N) werden nicht berücksichtigt, da sie rechtlich zum Asyl- und nicht zum Ausländerbereich zählen.

Ordentliche Einbürgerungen = Ausländische Staatsangehörige, welche seit 12 Jahren in der Schweiz wohnen, hier integriert, mit unseren Lebensverhältnissen vertraut sind und die schweizerische Rechtsordnung beachten, können die ordentliche Einbürgerung beantragen.

Reaktivierung Aufenthalt / Übriger Abgang = Registertechnisch bedingte Korrekturen der Bewegungen der ständigen oder nicht ständigen ausländischen Wohnbevölkerung; bspw. Reaktivierung von vorgenommenen Mutationen.

Saldo natürliche Bevölkerungsbewegungen = Differenz zwischen Geburten und Todesfällen der ausländischen Wohnbevölkerung.

Ständige ausländische Wohnbevölkerung = Enthalten sind alle ausländischen Staatsangehörigen mit einer Niederlassungsbewilligung C, einer Aufenthaltsbewilligung B, einer Kurzaufenthaltsbewilligung L \geq 12 Monate und anerkannte Flüchtlinge. Zum Bestand am Quartalsende werden auch die Geburten unter Geburtenüberschuss (Anzahl Geburten minus Todesfälle) verzeichnet. Nicht dazu zählen Asylsuchende und vorläufig Aufgenommene, Diplomatinnen und Diplomaten mit einer Aufenthaltsbewilligung des EDA, die internationalen Funktionärinnen und Funktionäre sowie deren Familienangehörige, sofern diese keine Erwerbstätigkeit ausüben. Die Daten des SEM beruhen auf den erteilten Bewilligungen (Registerdatei).

VZAE = Verordnung über Zulassung, Aufenthalt und Erwerbstätigkeit (SR 142.201)

Wanderungssaldo = Differenz zwischen der Einwanderung und der Auswanderung von ausländischen Staatsangehörigen, jeweils bezogen auf die ständige oder nicht ständige ausländische Wohnbevölkerung. Dabei werden auch die beiden Kategorien „Reaktivierung Aufenthalt“ sowie „Übriger Abgang“ (Registertechnisch bedingte Korrekturen der Bewegungen der ständigen und nicht ständigen ausländischen Wohnbevölkerung) mitgezählt.

Wiedereinbürgerungen = Die Wiedereinbürgerung kann Personen gewährt werden, welche das Schweizer Bürgerrecht verloren haben. Die Gesuchstellerin oder der Gesuchsteller muss eine Bindung zur Schweiz nachweisen.