



Schweizerische Eidgenossenschaft
Confédération suisse
Confederazione Svizzera
Confederaziun svizra

Eidgenössisches Justiz- und Polizeidepartement EJPD

Staatssekretariat für Migration SEM
Information & Kommunikation
Statistikdienst

3003 Bern-Wabern, 1. Februar 2021



Asylstatistik

4. Quartal 2020

Die wichtigsten Eckdaten

Personenbestände

Bestand am Ende der Periode		Ende Dez. 2019	Ende Dez. 2020	+/- in %
Total Personen im Asylprozess in der Schweiz	Ende Monat	59'724	55'638	-6.8
Total Personen im Verfahrensprozess	Ende Monat	11'200	6'569	-41.3
Erstinstanzlich hängig (im Asylentscheidungsprozess)	Ende Monat	8'377	3'852	-54.0
Erstinstanzlich entschieden, noch nicht rechtskräftig ¹⁾	Ende Monat	2'823	2'717	-3.8
Total vorläufig aufgenommene Personen	Ende Monat	47'965	48'644	1.4
Vorläufig Aufgenommene ≤ 7 Jahre	Ende Monat	27'485	27'535	0.2
Vorläufig Aufgenommene > 7 Jahre	Ende Monat	10'400	11'196	7.7
Vorläufig aufgenommene Flüchtlinge ≤ 7 Jahre	Ende Monat	6'444	5'990	-7.0
Vorläufig aufgenommene Flüchtlinge > 7 Jahre	Ende Monat	3'636	3'923	7.9
Total Vollzugsaussetzungen	Ende Monat	413	391	-5.3
Aussetzungen (Gruppen)	Ende Monat	0	0	-
Aussetzungen (Individuell)	Ende Monat	413	391	-5.3
Statistische Spezialfälle im Asylprozess	Ende Monat	146	34	-76.7
Total Personen mit Rückkehrunterstützung RU ²⁾	Ende Monat	4'924	5'073	3.0
davon ohne hängigen Asylprozess	Ende Monat	4'214	4'533	7.6
Total Personen in der Identitätsabklärung	Ende Monat	2'961	2'977	0.5
Total Personen in der Papierbeschaffung	Ende Monat	299	453	51.5
Total Personen in der Ausreiseorganisation	Ende Monat	326	260	-20.2
Rückkehrunterstützung ausgesetzt oder blockiert	Ende Monat	427	435	1.9
Statistische Spezialfälle in der Rückkehrunterstützung	Ende Monat	911	948	4.1
Total anerkannte Flüchtlinge	Ende Monat	62'420	67'175	7.6
Flüchtlinge Ausweis B	Ende Monat	43'379	48'435	11.7
Flüchtlinge Ausweis C	Ende Monat	19'041	18'740	-1.6
Total Personen aus dem Asylbereich (inkl. RU)	Ende Monat	126'358	127'346	0.8

¹⁾ Im Rechtskraftprozess (inkl. hängig beim BVGer nach Asylverfahren).

²⁾ Total RU enthält Personen mit hängigem Asylprozess – diese Zahl darf nicht zur Berechnung des Gesamttotals verwendet werden.

Bewegungen

Bewegungszahlen in der Periode (Personen)		Quartal 3/2020	Quartal 4/2020	+/- in %
		1.1.-31.12.2019	1.1.-31.12.2020	
Einreiseanträge Asyl: Ausland, Familienzusammenführungen, Grenze und Flughafen	Quartal	692	449	-35.1
	Jahreskumulation	3'089	2'524	-18.3
Erledigungen auf Einreiseanträge Asyl: Ausland, Familienzusammenführungen, Grenze und Flughafen	Quartal	1'030	780	-24.3
	Jahreskumulation	3'840	2'841	-26.0
Asylgesuche in der Schweiz	Quartal	3'161	3'288	4.0
	Jahreskumulation	14'269	11'041	-22.6
Wiederaufnahmen Asylgesuche in der Schweiz	Quartal	352	308	-12.5
	Jahreskumulation	1'309	1'326	1.3
Erstinstanzlich behandelte Gesuche in der Schweiz	Quartal	3'960	4'283	8.2
	Jahreskumulation	19'140	17'223	-10.0
Asylgewährungen	Quartal	1'292	1'491	15.4
	Jahreskumulation	5'551	5'409	-2.6
Ablehnungen mit vorläufiger Aufnahme	Quartal	1'016	933	-8.2
	Jahreskumulation	4'953	4'583	-7.5
Ablehnungen ohne vorläufige Aufnahme	Quartal	827	757	-8.5
	Jahreskumulation	3'949	3'626	-8.2
Nichteintretensentscheide mit vorläufiger Aufnahme	Quartal	18	11	-38.9
	Jahreskumulation	68	47	-30.9
Nichteintretensentscheide ohne vorläufige Aufnahme	Quartal	581	853	46.8
	Jahreskumulation	3'294	2'575	-21.8
Abschreibungen	Quartal	226	238	5.3
	Jahreskumulation	1'325	983	-25.8
Anerkennungsquote in % ¹	Quartal	34.6	36.9	-
	Jahreskumulation	31.2	33.3	-
Schutzquote in % ²	Quartal	62.3	60.2	-
	Jahreskumulation	59.3	61.8	-
Asyl für Gruppen: Einreisen (Resettlement)	Quartal	212	90	-57.5
	Jahreskumulation	1'009	512	-49.3
Asyl für Gruppen gewährt (Resettlement)	Quartal	137	166	21.2
	Jahreskumulation	1'001	614	-38.7
Vorläufige Aufnahmen	Quartal	1'150	1'054	-8.3
	Jahreskumulation	5'501	5'094	-7.4
Vorläufige Aufnahmen AsylG und AIG	Quartal	927	852	-8.1
	Jahreskumulation	4'701	4'309	-8.3
Vorläufige Aufnahmen für Flüchtlinge	Quartal	223	202	-9.4
	Jahreskumulation	800	785	-1.9
Beendigungen vorläufige Aufnahmen	Quartal	1'185	1'303	10.0
	Jahreskumulation	4'162	4'377	5.2

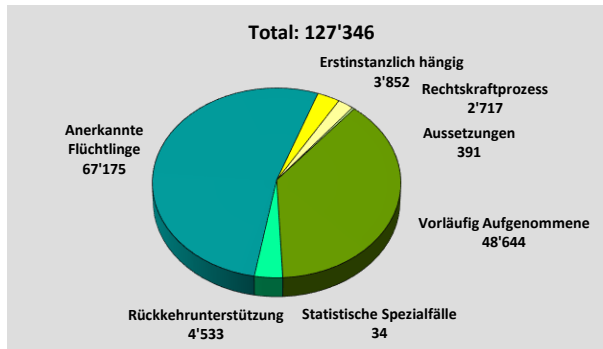
¹ **Anerkennungsquote** = Anteil der Asylgewährungen am Total aller Entscheide (Asylgewährungen, Ablehnungen und NEE) ohne Abschreibungen zum Zeitpunkt des erstinstanzlichen Entscheids

² **Schutzquote** = Anteil der Asylgewährungen plus vorläufige Aufnahmen am Total aller Entscheide (Asylgewährungen, Ablehnungen und NEE) ohne Abschreibungen zum Zeitpunkt des erstinstanzlichen Entscheids

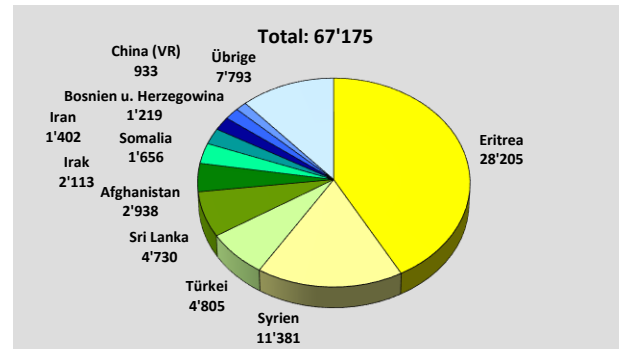
Bewegungszahlen in der Periode (Personen)		Quartal 3/2020	Quartal 4/2020	+/- in %
		1.1.-31.12.2019	1.1.-31.12.2020	
Wiedererwägungsgesuche	Quartal	289	265	-8.3
	Jahreskumulation	1'230	990	-19.5
Erledigungen auf Wiedererwägungsgesuche	Quartal	344	215	-37.5
	Jahreskumulation	1'263	1'067	-15.5
Asylwiderrufe und Erlöschen Asyl	Quartal	388	232	-40.2
	Jahreskumulation	1'955	1'984	1.5
Dublin: Ersuchen Out-Verfahren	Quartal	1'103	1'314	19.1
	Jahreskumulation	4'848	4'057	-16.3
Dublin: Ersuchen In-Verfahren	Quartal	914	969	6.0
	Jahreskumulation	5'230	3'759	-28.1
Dublin: Zustimmungen Out-Verfahren (inkl. Verfristungen)	Quartal	622	854	37.3
	Jahreskumulation	3'379	2'567	-24.0
Dublin: Zustimmungen In-Verfahren (inkl. Verfristungen)	Quartal	461	455	-1.3
	Jahreskumulation	2'623	1'936	-26.2
Dublin: Nichteintretensentscheide (Art. 31a.1.b)	Quartal	476	759	59.5
	Jahreskumulation	2'720	2'103	-22.7
Dublin: Überstellungen Out	Quartal	287	282	-1.7
	Jahreskumulation	1'724	941	-45.4
Dublin: Überstellungen In	Quartal	277	282	1.8
	Jahreskumulation	1'164	877	-24.7
Rückübernahmeabkommen: Ersuchen Out-Verfahren	Quartal	162	148	-8.6
	Jahreskumulation	741	563	-24.0
Rückübernahmeabkommen: Ersuchen In-Verfahren	Quartal	23	16	-30.4
	Jahreskumulation	48	60	25.0
Rückübernahmeabkommen: Zustimmungen Out-Verfahren	Quartal	136	132	-2.9
	Jahreskumulation	631	482	-23.6
Rückübernahmeabkommen: Zustimmungen In-Verfahren	Quartal	23	14	-39.1
	Jahreskumulation	39	58	48.7
Rückübernahmeabkommen: Nichteintretensentscheide	Quartal	56	52	-7.1
	Jahreskumulation	303	248	-18.2
Rückübernahmeabkommen: Überstellungen Out	Quartal	94	67	-28.7
	Jahreskumulation	326	238	-27.0
Rückübernahmeabkommen: Überstellungen In	Quartal	14	4	-71.4
	Jahreskumulation	16	25	56.3
Härtefallregelung: Gesuche	Quartal	823	946	14.9
	Jahreskumulation	2'732	3'024	10.7
Härtefallregelung: Gutheissungen	Quartal	833	918	10.2
	Jahreskumulation	2'695	2'986	10.8
Gutheissungen Art. 84 Abs. 5 AIG nach einer vorläufigen Aufnahme	Quartal	787	871	10.7
	Jahreskumulation	2'542	2'835	11.5
Gutheissungen Art. 14 Abs. 2 AsylG mit abgeschlossenem oder hängigem Asylverfahren	Quartal	46	47	2.2
	Jahreskumulation	153	151	-1.3

Bewegungszahlen in der Periode (Personen)		Quartal 3/2020	Quartal 4/2020	+/- in %
		1.1.-31.12.2019	1.1.-31.12.2020	
Total neue Aufenthalte Asylprozess	Quartal	3'767	3'736	-0.8
	Jahreskumulation	16'337	12'791	-21.7
Einreisen	Quartal	2'512	2'671	6.3
	Jahreskumulation	11'497	8'398	-27.0
Wiederaufnahmen Aufenthalt	Quartal	603	506	-16.1
	Jahreskumulation	1'977	1'958	-1.0
Geburten	Quartal	652	559	-14.3
	Jahreskumulation	2'863	2'435	-14.9
Total Eintritte in RU (inkl. Wiederaufnahmen)	Quartal	1'857	1'811	-2.5
	Jahreskumulation	10'073	6'979	-30.7
Regelungen nach Asylgewährung	Quartal	1'345	1'564	16.3
	Jahreskumulation	6'124	5'692	-7.1
Kantonale Regelungen	Quartal	1'100	1'203	9.4
	Jahreskumulation	3'832	3'997	4.3
Weggang nach Asyl- oder Dublinentscheid	Quartal	1'164	1'079	-7.3
	Jahreskumulation	5'489	4'512	-17.8
Abgänge und Vollzugsmeldungen Asylprozess und Rückkehrunterstützung RU	Quartal	2'543	2'466	-3.0
	Jahreskumulation	13'263	9'752	-26.5
Kontrollierte, selbständige Ausreisen	Quartal	228	271	18.9
	Jahreskumulation	1'631	1'051	-35.6
Rückführungen Heimatstaat	Quartal	410	375	-8.5
	Jahreskumulation	2'769	1'346	-51.4
Rückführungen Drittstaat	Quartal	65	48	-26.2
	Jahreskumulation	216	172	-20.4
Rückführungen Dublinstaat	Quartal	223	212	-4.9
	Jahreskumulation	1'521	715	-53.0
Unkontrollierte Abreisen	Quartal	946	920	-2.7
	Jahreskumulation	4'010	3'574	-10.9
Andere Abgänge	Quartal	671	640	-4.6
	Jahreskumulation	3'116	2'894	-7.1

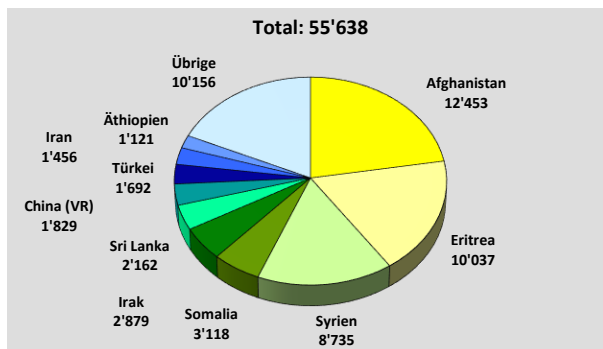
Bestände



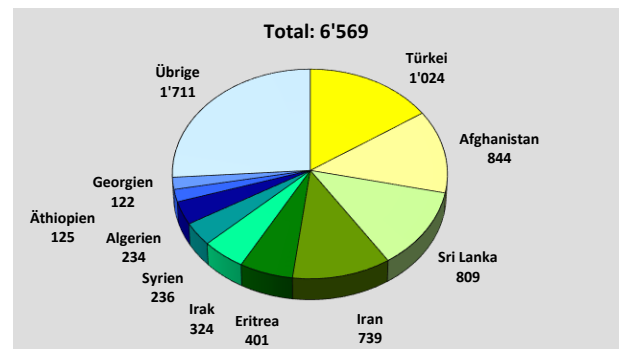
Personen des Asylbereichs (inkl. RU): Status



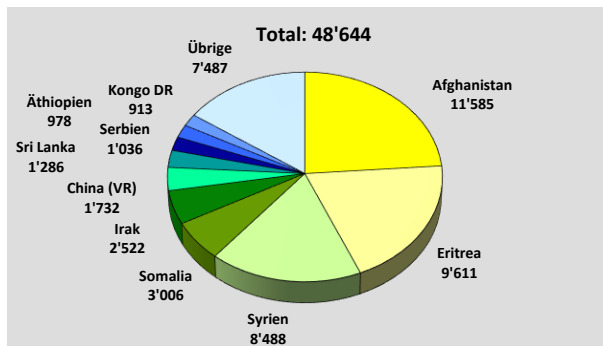
Anerkannte Flüchtlinge: Nationen



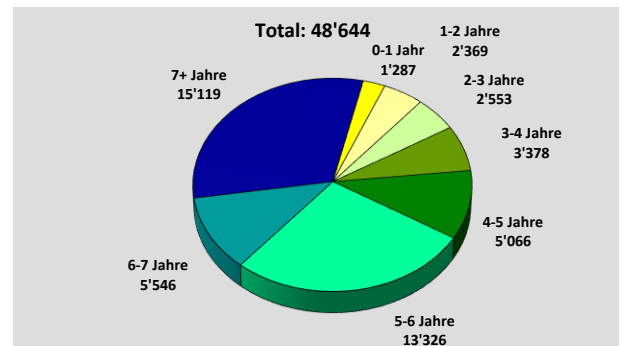
Personen im Asylprozess in der Schweiz: Nationen



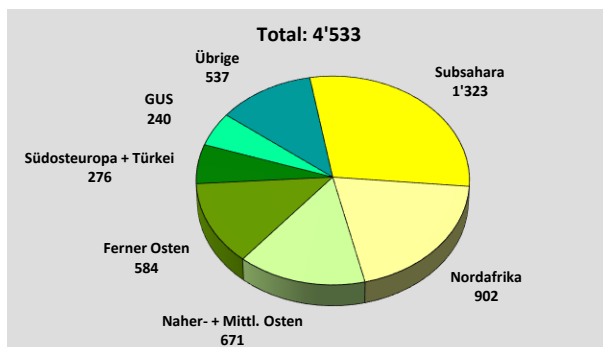
Personen im Verfahrensprozess: Nationen



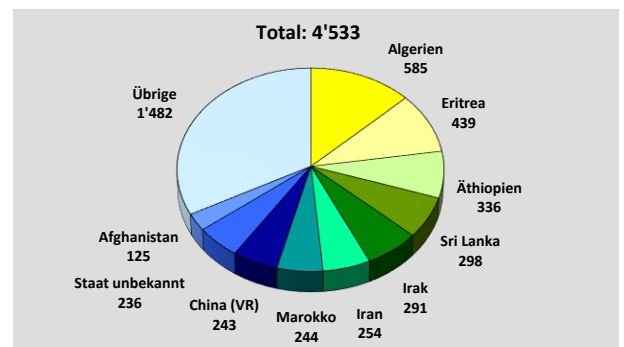
Vorläufig aufgenommene Personen: Nationen



Vorläufig Aufgenommene Personen: Aufenthaltsdauer seit der Einreise

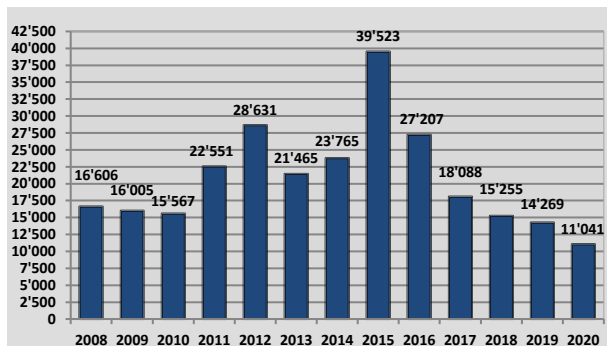


Personen mit Rückkehrunterstützung: Regionen (nur Personen ohne hängigen Asylprozess)

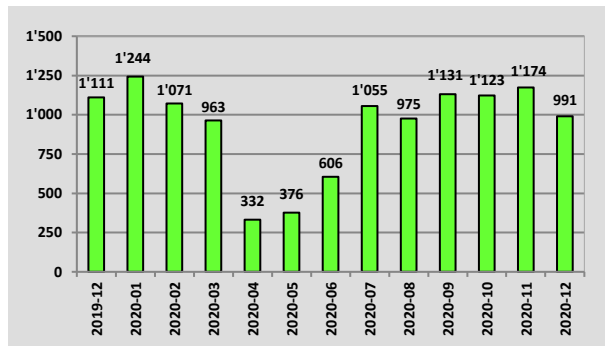


Personen mit Rückkehrunterstützung: Nationen (nur Personen ohne hängigen Asylprozess)

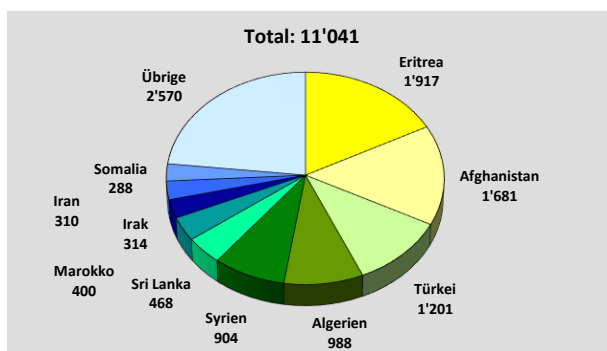
Asylgesuche



Asylgesuche nach Jahren



Asylgesuche nach Monaten

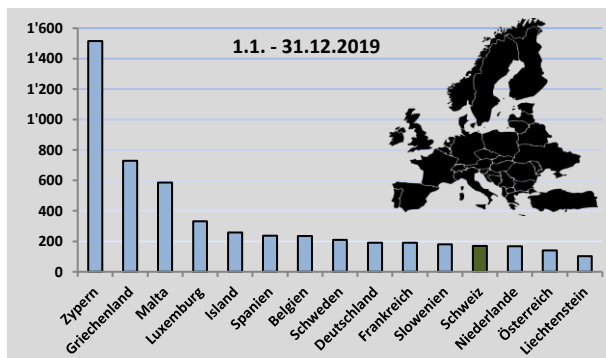


Asylgesuche 1.1. - 31.12.2020: Wichtigste Nationen

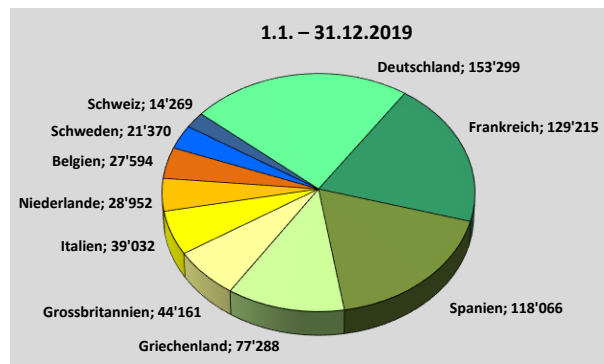
Asylgesuche nach Nationen

Rang	Nation	Asylgesuche 4. Quartal 2020	In Prozent vom Total	Vergleich zum Vorquartal absolut	Vergleich zum Vorquartal in Prozent	Asylgesuche Jan.-Dez. 2020	In Prozent vom Total	Vergleich zum Vorjahr absolut	Vergleich zum Vorjahr in Prozent
1	Afghanistan	574	17.5	5	0.9	1'681	15.2	284	20.3
2	Eritrea	571	17.4	102	21.7	1'917	17.4	-982	-33.9
3	Türkei	391	11.9	-27	-6.5	1'201	10.9	-86	-6.7
4	Algerien	337	10.2	27	8.7	988	8.9	162	19.6
5	Syrien	267	8.1	29	12.2	904	8.2	-196	-17.8
6	Marokko	129	3.9	-7	-5.1	400	3.6	55	15.9
7	Sri Lanka	124	3.8	9	7.8	468	4.2	-253	-35.1
8	Irak	104	3.2	8	8.3	314	2.8	-236	-42.9
9	Somalia	76	2.3	8	11.8	288	2.6	-139	-32.6
10	Iran	74	2.3	-17	-18.7	310	2.8	-229	-42.5
	Übrige	641	19.3	-10	-1.5	2'570	23.3	-1'608	-38.5
	Total	3'288	100.0	127	4.0	11'041	100.0	-3'228	-22.6

Asylgesuche im internationalen Vergleich

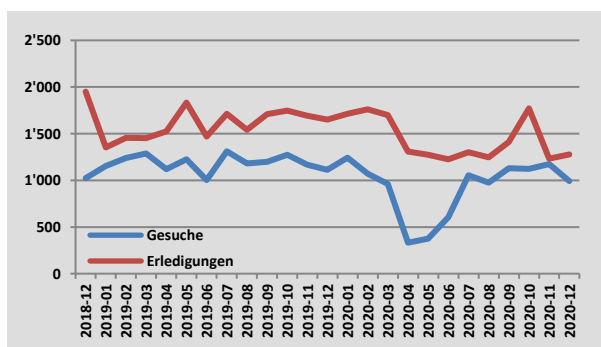


Anzahl Asylgesuche auf 100'000 Einwohner
(Gesuche 2019, Bevölkerung 7/2019)

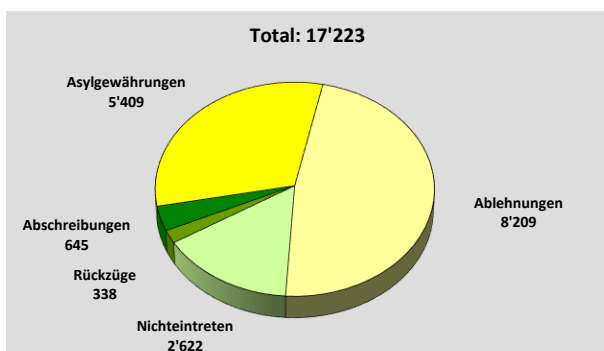


Asylgesuchszahlen in ausgewählten europäischen Staaten

Erstinstanzlich behandelte Gesuche und Regelungen



Entwicklung Gesuche und Erledigungen



Erstinstanzliche Erledigungen – 1.1. - 31.12.2020

Erledigungen und erstinstanzlich hängige Gesuche

	Erledigungen 4. Quartal 2020	in Pro- zent vom Total	Vergleich zum Vor- quartal absolut	Vergleich zum Vor- quartal in Prozent	Erledi- gungen Jan.-Dez. 2020	in Pro- zent vom Total	Vergleich zum Vorjahr absolut	Vergleich zum Vorjahr in Prozent
Asylgewährungen	1'491	34.8	199	15.4	5'409	31.4	-142	-2.6
Anerkennungsquote (in %)	36.9	-	2.3	-	33.3	-	2.1	-
Ablehnungen mit VA	933	21.8	-83	-8.2	4'583	26.6	-370	-7.5
Nichteintreten mit VA	11	0.3	-7	-38.9	47	0.3	-21	-30.9
Schutzquote (in %)	60.2	-	-2.1	-	61.8	-	2.5	-
Ablehnungen ohne VA	757	17.7	-70	-8.5	3'626	21.1	-323	-8.2
Nichteintreten ohne VA	853	19.9	272	46.8	2'575	15.0	-719	-21.8
Abschreibungen	238	5.6	12	5.3	983	5.7	-342	-25.8
Total	4'283	100.0	323	8.2	17'223	100.0	-1'917	-10.0
Hängige Gesuche	3'852	-	-581	-13.1	3'852	-	-4'525	-54.0

Beendigungen von vorläufigen Aufnahmen und Asylwiderrufe

	Beendigungen 4. Quartal 2020	Vergleich zum Vorquartal absolut	Vergleich zum Vorquartal in Prozent	Beendigungen Jan.-Dez. 2020	Vergleich zum Vorjahr absolut	Vergleich zum Vorjahr in Prozent
Beendigungen vorl. Aufnahmen	1'303	118	10.0	4'377	215	5.2
Asylwiderrufe und Erlöschen	232	-156	-40.2	1'984	29	1.5

Aufenthaltsregelungen und Abgänge

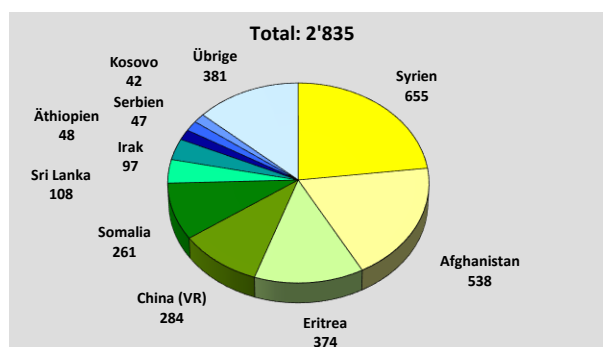
Aufenthaltsregelungen

	Regelungen 4. Quartal 2020	Vergleich zum Vorquartal absolut	Vergleich zum Vorquartal in Prozent	Regelungen Jan.- Dez. 2020	Vergleich zum Vorjahr absolut	Vergleich zum Vorjahr in Prozent
Asylgewährungen	1'491	199	15.4	5'409	-142	-2.6
Vorläufige Aufnahmen VA	1'054	-96	-8.3	5'094	-407	-7.4
VA AsylG und AIG	852	-75	-8.1	4'309	-392	-8.3
VA für Flüchtlinge	202	-21	-9.4	785	-15	-1.9
Fremdenpolizeiliche Regelungen ¹⁾	244	0	0.0	894	-137	-13.3
Härtefallregelungen ²⁾	909	96	11.8	2'917	363	14.2
Andere Regelungen	50	7	16.3	186	-61	-24.7
Total	3'748	206	5.8	14'500	-384	-2.6

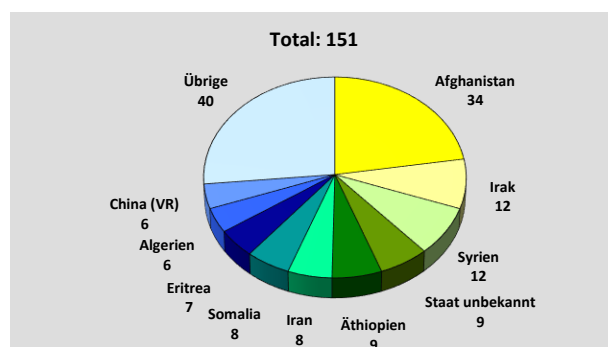
¹⁾ Fremdenpolizeiliche Regelungen: Alle Personen, welche eine Regelung aufgrund eines Anspruchs erhalten (z.B. Heirat), sowie solche welche eine Regelung ohne Anspruch erhalten haben (z.B. Familienzusammenführung). Ebenfalls betroffen sind Personen nach Feststellung der Staatenlosigkeit.

²⁾ Härtefallregelungen: Alle Regelungen nach Art. 84 Abs.5 AIG für Personen, welche eine vorläufige Aufnahme hatten, sowie Härtefallregelungen nach Art. 14 Abs. 2 AsylG für Personen, welche vorher ein hängiges Asylverfahren hatten. Nicht ausgewiesen werden hier Personen mit einem rechtskräftig abgewiesenen Asylgesuch, für welche später eine Härtefallregelung gemäss Art. 14 Abs.2 AsylG getroffen wurde.

Härtefallregelungen



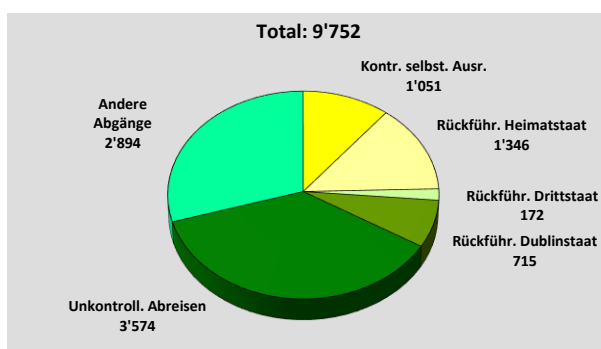
**Härtefallregelungen Art. 84 Abs. 5 AIG
nach Nationen – 1.1. - 31.12.2020**



**Härtefallregelungen Art. 14 Abs. 2 AsylG
nach Nationen – 1.1. - 31.12.2020**

	Regelungen 4. Quartal 2020	Vergleich zum Vorquartal absolut	Vergleich zum Vorquartal in Prozent	Regelungen Jan. - Dez. 2020	Vergleich zum Vorjahr absolut	Vergleich zum Vorjahr in Prozent
Gutheissungen nach vorläufiger Aufnahme Art. 84 Abs. 5 AIG	871	84	10.7	2'835	293	11.5
Gutheissungen nach Art. 14 Abs. 2 AsylG	47	1	2.2	151	-2	-1.3
Asylverfahren hängig	4	3	300.0	5	-20	-80.0
Asylverfahren abgeschlossen	43	-2	-4.4	146	18	14.1
Total	918	85	10.2	2'986	291	10.8

Abgänge und Vollzugsmeldungen aus Asylprozess und Rückkehrunterstützung (Asyl + AIG)



Abgänge und Vollzugsmeldungen (Asyl + AIG)
1.1. - 31.12.2020

Abgänge und Vollzugsmeldungen (Asyl + AIG) nach Nation

Rang	Nation	Abgänge 4. Quartal 2020	In Prozent vom Total	Vergleich zum Vor- quartal absolut	Vergleich zum Vor- quartal in Prozent	Abgänge Jan.-Dez. 2020	In Prozent vom Total	Vergleich zum Vorjahr absolut	Vergleich zum Vorjahr in Prozent
1	Algerien	338	13.7	-41	-10.8	1'397	14.3	10	0.7
2	Marokko	167	6.8	5	3.1	505	5.2	-99	-16.4
3	Georgien	139	5.6	32	29.9	518	5.3	-358	-40.9
4	Afghanistan	116	4.7	21	22.1	409	4.2	-39	-8.7
5	Albanien	107	4.3	-55	-34.0	548	5.6	-190	-25.7
6	Nigeria	106	4.3	15	16.5	345	3.5	-353	-50.6
7	Irak	92	3.7	-19	-17.1	401	4.1	11	2.8
8	Eritrea	90	3.6	-5	-5.3	430	4.4	-189	-30.5
9	Kosovo	85	3.4	20	30.8	251	2.6	-200	-44.3
10	Sri Lanka	82	3.3	9	12.3	338	3.5	-233	-40.8
	Übrige	1'144	46.4	-59	-4.9	4'610	47.3	-1'871	-28.9
	Total	2'466	100.0	-77	-3.0	9'752	100.0	-3'511	-26.5

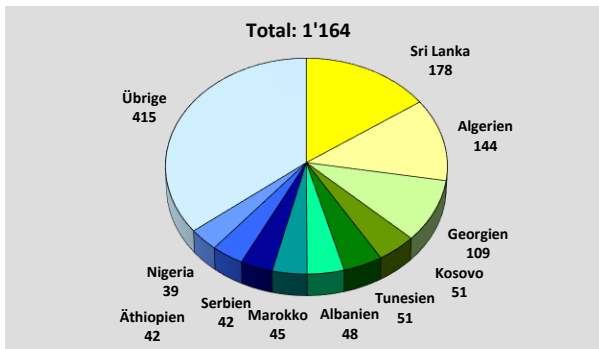
Rückkehrunterstützung RU

Bestände RU

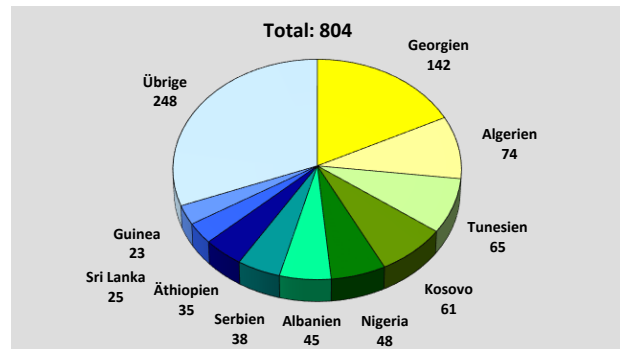
Bestand am Ende der Periode	Ende Dez. 2019	Ende Dez. 2020	+/- in %
Total Personen mit Rückkehrunterstützung RU (Asyl + AIG)	4'924	5'073	3.0
davon ohne hängigen Asylprozess	4'214	4'533	7.6
davon mit hängigem Asylprozess	710	540	-23.9
Total Personen mit Identitätsabklärung ¹	2'961	2'977	0.5
Identitätsabklärung Asyl	2'685	2'751	2.5
Identitätsabklärung AIG	276	226	-18.1
Total Personen mit Papierbeschaffung ²	299	453	51.5
Papierbeschaffung Asyl	272	418	53.7
Papierbeschaffung AIG	27	35	29.6
Total Personen in der Ausreiseorganisation	326	260	-20.2
Ausreiseorganisation Asyl	209	157	-24.9
Ausreiseorganisation AIG	117	103	-12.0
Rückkehrunterstützung ausgesetzt oder blockiert	427	435	1.9
Statistische Spezialfälle in der Rückkehrunterstützung	911	948	4.1

Bewegungen RU

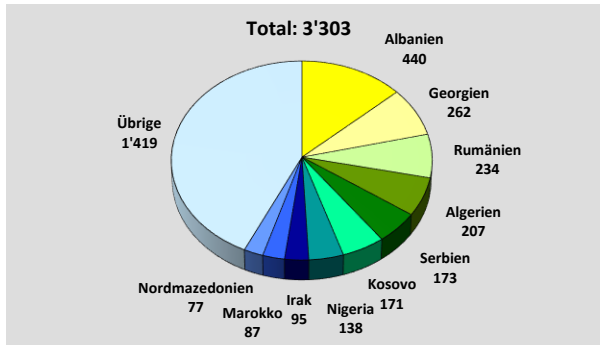
	4. Quartal 2020	Vergleich zum Vorquartal absolut	Vergleich zum Vorquartal in Prozent	Jan.-Dez. 2020	Vergleich zum Vorjahr absolut	Vergleich zum Vorjahr in Prozent
Beginn Identitätsabklärung	709	-17	-2.3	2'699	-419	-13.4
Identitätsabklärung positiv	348	6	1.8	1'164	-428	-26.9
Identitätsabklärung negativ	2	-1	-33.3	18	-12	-40.0
Identitätsabklärung abgeschlossen	301	-28	-8.5	1'496	207	16.1
Beginn Papierbeschaffung	440	-50	-10.2	1'785	-922	-34.1
Papiere vorhanden	88	-45	-33.8	495	-287	-36.7
Papier selbst beschafft	11	1	10.0	78	-44	-36.1
Papier beschafft	208	16	8.3	804	-663	-45.2
Papiere nicht beschafft	5	2	66.7	19	-11	-36.7
Abschreibung Papierbeschaffung	51	-7	-12.1	223	60	36.8
Beginn Ausreiseorganisation	1'627	-27	-1.6	5'895	-2'790	-32.1
Abschluss Ausreiseorganisation	894	-39	-4.2	3'303	-2'682	-44.8
Abschreibung Ausreiseorganisation	760	23	3.1	2'702	13	0.5



**Identitätsabklärung positiv
nach Nationen – 1.1. - 31.12.2020**



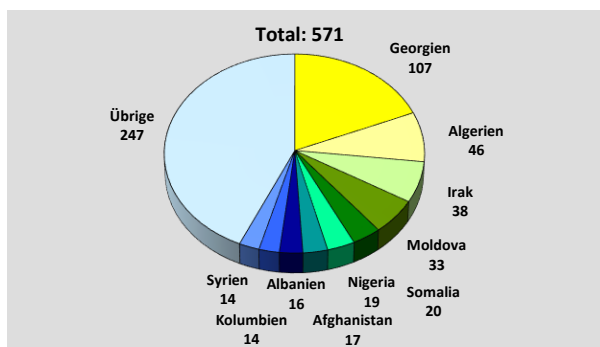
**Papiere beschafft
nach Nationen – 1.1. - 31.12.2020**



**Ausreiseorganisation abgeschlossen
nach Nationen – 1.1. - 31.12.2020**

Rückkehrhilfe

	Beendigungen 4. Quartal 2020	Vergleich zum Vorquartal absolut	Vergleich zum Vorquartal in Prozent	Beendigungen Jan.-Dez. 2020	Vergleich zum Vorjahr absolut	Vergleich zum Vorjahr in Prozent
Gesuche um Rückkehrhilfe	201	12	6.3	751	-69	-8.4
Rückkehrhilfe bewilligt (inkl. teilw.)	156	27	20.9	571	-90	-13.6
Rückkehrhilfe abgelehnt	17	7	70.0	33	-6	-15.4



**RKH bewilligt (inkl. teilweise)
nach Nationen – 1.1. - 31.12.2020**

Hinweis

Die vollständigen Übersichtstabellen werden jeweils für den aktuellen Monat sowie das Jahres-total erstellt und auf der Internetseite des Staatssekretariats für Migration als Excel-Files öffentlich zugänglich abgelegt:

<https://www.sem.admin.ch/sem/de/home/publiservice/statistik/asylstatistik.html>