



Schweizerische Eidgenossenschaft  
Confédération suisse  
Confederazione Svizzera  
Confederaziun svizra

Eidgenössisches Justiz- und Polizeidepartement EJPD

**Staatssekretariat für Migration SEM**  
Information & Kommunikation  
Statistikdienst

3003 Bern-Wabern, 22. Oktober 2020



## Asylstatistik

# 3. Quartal 2020

# Zusammenfassung

## Asylgesuche

Im dritten Quartal 2020 wurden in der Schweiz 3161 Asylgesuche gestellt, 1847 Gesuche mehr als im zweiten Quartal 2020 und 529 Gesuche weniger als im dritten Quartal 2019.

Das Auftreten von Covid-19 in Europa hat zu einer Zäsur auch im Bereich der Asylummigration geführt. Die Asylummigration nach Europa, die Weiterwanderungen innerhalb Europas und die Asylummigration in die Schweiz kamen ab Mitte März 2020 praktisch zum Erliegen. Grenzkontrollen, Grenzschiessungen und Ausgangsbeschränkungen behinderten auch die Migration in einem grossen Ausmass. Mit der sukzessiven Lockerung der Grenzkontrollmassnahmen und der weitgehenden Wiederherstellung des freien Personenverkehrs per 15. Juni nahm die Asylummigration wieder zu. Im dritten Quartal steig sie weiter an und erreichte annähernd das Vor-Covid-19-Niveau.

Auch im dritten Quartal 2020 kam es kaum zu Anlandungen auf den griechischen Inseln in der Ägäis. Von Juli bis September landeten insgesamt 1050 Personen an. Weitere rund 1500 überquerten im selben Zeitraum die griechisch-türkische Landgrenze. Diese weiterhin im Vergleich zu den Vorjahren sehr tiefen Zahlen sind auf die Aktionen der türkischen Grenzschutzbehörden, die Präsenz der durch Grenzschützer anderer europäischer Staaten verstärkten griechischen Grenzkontrollbehörden sowie auf die Covid-19-Massnahmen der Türkei, zurückzuführen.

Im dritten Quartal 2020 landeten rund 16 800 Personen in Italien an, gegenüber 4850 im dritten Quartal 2019. Dieser deutliche Anstieg war in erster Linie darauf zurückzuführen, dass Italien aufgrund der Covid-19-Pandemie die Rückführungen nach Tunesien vorübergehend ausgesetzt hatte. In der Folge nahmen ab Juli 2020 die Überfahrten tunesischer Staatsangehöriger nach Süditalien deutlich zu. Der Höhepunkt wurde im Verlauf des Juli erreicht (total 7050 Migranten). Im August nahm Italien die Rückführungen wieder auf und Tunesien verstärkte die Aktivitäten der Küstenwache. Dies führte zu einem Rückgang der Abfahrten aus Tunesien. Für die angelandeten tunesischen Staatsangehörigen ist die Schweiz kein primäres Zielland. Im dritten Quartal lag die Zahl der Aufgriffe von Migranten durch die EZV an der Südgrenze leicht unter dem Niveau des Vorjahres. Für die grosse Mehrheit dieser Migrantinnen und Migranten stellte die Schweiz weiterhin kein Zielland dar. Wurden sie von den Angehörigen der EZV an der Schweizer Südgrenze aufgegriffen, verzichteten sie darauf, ein Asylgesuch zu stellen und konnten nach Italien rücküberstellt respektive weggewiesen werden.

Wichtigstes Herkunftsland von Asylsuchenden war im dritten Quartal 2020 Afghanistan mit 569 Gesuchen. Dies waren 375 Gesuche mehr als im zweiten Quartal 2020 (+193,3 %). Bei der Mehrheit der afghanischen Asylsuchenden handelte es sich um Personen, die vor der Covid-Pandemie nach Griechenland gelangt waren und die in den letzten vier bis fünf Monaten via die Balkanroute nach Mitteleuropa weiterwanderten.

An zweiter Stelle lag Eritrea mit 469 Gesuchen (+122 Gesuche, +35,2 %). 51 Gesuche stammten von Personen, die effektiv neu in die Schweiz eingereist sind, ohne dass ein Zusammenhang (z. B. Familienzusammenführung) zu einem bereits gestellten Asylgesuch besteht. Bei den übrigen eritreischen Asylsuchenden handelte es sich um Geburten von Kindern, deren Eltern im Asylprozess stehen, um Mehrfachgesuche und um Familienzusammenführungen. Es folgten die Türkei mit 418 Gesuchen (+336 Gesuche, +409,8 %), Algerien mit 310 Gesuchen (+225 Gesuche, +264,7 %), Syrien mit 238 Gesuchen (+101 Gesuche, +73,7 %) Marokko mit 136 Gesuchen (+97 Gesuche, +248,7 %) und Sri Lanka mit 115 Gesuchen (+58 Gesuche, +101,8 %).

Eine signifikante Abnahme im Vergleich zum Vorquartal gab es im dritten Quartal 2020 bei keinem Herkunftsland. Die Zahl der Primärgesuche, d. h. der Asylgesuche von Personen, die effektiv neu in die Schweiz kamen, stieg von 557 im zweiten Quartal 2020 auf 2056 im dritten Quartal 2020 (drittes Quartal 2019: 2307) an. Von den 2056 Primärgesuchen im dritten Quartal 2020

entfielen 509 auf Personen aus Afghanistan, 305 auf Personen aus Algerien, 257 auf Personen aus der Türkei, 131 auf Personen aus Marokko und 104 auf Personen aus Syrien.

Die Corona-Pandemie hat 2020 praktisch europaweit zu einem Rückgang der Asylumigration geführt. Dies ist jedoch eine Momentaufnahme. Diese darf nicht darüber hinwegtäuschen, dass an den Grenzen Europas, im Nahen Osten und in Afrika weiterhin ein erhebliches Migrationspotenzial besteht.

### **Erledigungen und Bestand im Asylprozess**

Im dritten Quartal 2020 wurden 3960 Asylgesuche erstinstanzlich erledigt, 152 Gesuche oder 4,0 % mehr als im zweiten Quartal 2020.

1292 Personen wurde Asyl gewährt. Die Anerkennungsquote (Asylgewährung) lag bei 34,6 % und damit leicht höher als im Vorquartal (32,3 %). 1843 Gesuche wurden nach einem formellen Verfahren abgelehnt und 226 Gesuche wurden als gegenstandslos abgeschrieben.

In weiteren 599 Fällen erfolgte ein Nichteintretensentscheid (NEE). Davon wurden 476 NEE im Rahmen des Dublin-Verfahrens gefällt. Asylgesuche, die in die Zuständigkeit eines anderen Dublin-Staats fallen, werden vom SEM prioritär behandelt. Dasselbe gilt für Asylverfahren, die aus anderen Gründen mit einem NEE erstinstanzlich abgeschlossen werden können.

Im dritten Quartal 2020 wurden 1150 Personen vorläufig aufgenommen (Vorquartal: 1262). 1034 dieser vorläufigen Aufnahmen erfolgten aufgrund erstinstanzlicher Asylentscheide. Die Schutzquote (Asylgewährungen und vorläufige Aufnahmen aufgrund erstinstanzlicher Asylentscheide) betrug im zweiten Quartal 2020 62,3 % (Vorquartal: 64,1 %).

Der Bestand im Asylentscheidungsprozess (erstinstanzlich hängige Asylgesuche) sank im dritten Quartal 2020 gegenüber dem Vorquartal um 429 auf 4433 Gesuche (-8,8 %). Gegenüber dem Vorjahr (9502 erstinstanzlich hängige Gesuche am Ende des dritten Quartals 2019) hat sich der Bestand im Asylentscheidungsprozess um 5069 Gesuche verringert.

### **Resettlement**

Seit 2013 engagiert sich die Schweiz verstärkt bei der Aufnahme von Flüchtlingsgruppen im Rahmen des UNHCR-Programms zur Neuansiedlung von Flüchtlingen (Resettlement). Dieses Programm richtet sich an besonders verletzte Personen, die vom UNHCR den Flüchtlingsstatus erhalten haben. Seit 2013 haben im Rahmen von Resettlement insgesamt 4649 Personen in unserem Land Schutz gefunden.

Am 30. November 2018 nahm der Bundesrat Kenntnis vom Umsetzungskonzept Resettlement. Das Konzept sieht eine Verstetigung der Schweizer Resettlement-Politik vor, mit dem Ziel einer besseren Planbarkeit bei der Unterbringung und längerfristigen Betreuung der Flüchtlinge durch die Kantone und Gemeinden. So soll der Bundesrat in Zukunft alle zwei Jahre über das genaue Aufnahmekontingent innerhalb der Bandbreite von 1'500 bis 2'000 Personen entscheiden. Für die Periode 2020-2021 beschloss der Bundesrat am 29. Mai 2019 die Aufnahme von bis zu 1600 besonders schutzbedürftigen Flüchtlingen. Aufgrund von Covid-19 mussten im Frühjahr 2020 alle geplanten Einreisen sistiert werden. Nach der Wiederaufnahme der Transferorganisation per Anfang August konnten bis Ende September 254 Personen in die Schweiz einreisen.

## Dublin-Assoziierungsabkommen

Das Dublin-Assoziierungsabkommen hat zum Ziel, dass nur ein einziger Dublin-Staat das Gesuch einer asylsuchenden Person prüft. Es vereinheitlicht nicht das Asylverfahren im Dublin-Raum, sondern regelt lediglich die Zuständigkeit für die Durchführung des Verfahrens. Steht die Zuständigkeit fest, findet das nationale Recht des zuständigen Dublin-Staats Anwendung.

Im dritten Quartal 2020 hat die Schweiz bei 1103 Personen einen anderen Dublin-Staat um Übernahme ersucht, weil dieser nach Auffassung der Schweiz für die Bearbeitung des Asylgesuchs zuständig ist. Im gleichen Zeitraum erklärte sich der ersuchte Dublin-Staat bei 622 Personen als zuständig und zur Übernahme bereit, 297 Ersuchen wurden abgelehnt. Die übrigen Ersuchen sind noch hängig. 287 Personen konnten im dritten Quartal 2020 dem zuständigen Dublin-Staat auf dem Luft- oder Landweg überstellt werden.

Die Schweiz erhielt im gleichen Zeitraum 914 Ersuchen um Übernahme. Bei 461 Personen erklärte sich die Schweiz zur Übernahme bereit, bei 451 Personen wurde die Zuständigkeit abgelehnt. Die übrigen Ersuche sind noch hängig. 277 Personen wurden der Schweiz überstellt.

## Abgänge und Vollzugsmeldungen

Im dritten Quartal 2020 sind 926 Personen aus der Schweiz ausgereist oder konnten zurückgeführt werden, sei dies auf dem Land- oder Luftweg. Das sind 570 weniger als in der gleichen Vorjahresperiode (-38,1 %). Der Rückgang ist insbesondere auf die COVID-19-Pandemie und die damit einhergehenden Reisebeschränkungen im zurückzuführen. 228 Personen reisten kontrolliert selbstständig aus, 410 Personen wurden in ihren Heimatstaat und 288 Personen in einen Dritt- oder Dublin-Staat zurückgeführt. 946 Personen (drittes Quartal 2019: 958) sind unkontrolliert abgereist oder ihr Aufenthaltsort ist nicht bekannt.

## Erwerbsquote

Per Ende September 2020 waren 547 Asylsuchende mit einem laufenden Asylverfahren erwerbstätig, was einer gesamtschweizerischen Erwerbsquote von 9,8 % und gegenüber dem Vorjahresmonat einer Abnahme um 387 Personen respektive 41,4 % entspricht. Von den vorläufig aufgenommenen Personen (inklusive vorläufig aufgenommene Flüchtlinge) waren 15 133 erwerbstätig (Erwerbsquote 45,6 %), was gegenüber dem Vorjahresmonat einer Zunahme um 1101 Personen respektive 7,8 % entspricht. Von den anerkannten Flüchtlingen mit Asyl (Ausweis B) waren 10 790 erwerbstätig (Erwerbsquote 37,2 %), was gegenüber dem Vorjahresmonat einer Zunahme um 1561 Personen respektive 16,9 % entspricht. Die jeweilige Anzahl Erwerbstätiger und die Erwerbsquote nach Kanton sind aus den detaillierten Tabellen ersichtlich.

# Die wichtigsten Eckdaten

## Personenbestände

Bestand am Ende der Periode		Ende Sept. 2019	Ende Sept. 2020	+/- in %
<b>Total Personen im Asylprozess in der Schweiz</b>	<b>Ende Monat</b>	<b>60'286</b>	<b>56'524</b>	<b>-6.2</b>
<b>Total Personen im Verfahrensprozess</b>	<b>Ende Monat</b>	<b>12'348</b>	<b>7'176</b>	<b>-41.9</b>
Erstinstanzlich hängig (im Asylentscheidungsprozess)	Ende Monat	9'502	4'433	-53.3
Erstinstanzlich entschieden, noch nicht rechtskräftig <sup>1)</sup>	Ende Monat	2'846	2'743	-3.6
<b>Total vorläufig aufgenommene Personen</b>	<b>Ende Monat</b>	<b>47'440</b>	<b>48'907</b>	<b>3.1</b>
Vorläufig Aufgenommene ≤ 7 Jahre	Ende Monat	27'043	28'335	4.8
Vorläufig Aufgenommene > 7 Jahre	Ende Monat	10'340	10'588	2.4
Vorläufig aufgenommene Flüchtlinge ≤ 7 Jahre	Ende Monat	6'577	6'100	-7.3
Vorläufig aufgenommene Flüchtlinge > 7 Jahre	Ende Monat	3'480	3'884	11.6
<b>Total Vollzugsaussetzungen</b>	<b>Ende Monat</b>	<b>388</b>	<b>340</b>	<b>-12.4</b>
Aussetzungen (Gruppen)	Ende Monat	0	0	-
Aussetzungen (Individuell)	Ende Monat	388	340	-12.4
<b>Statistische Spezialfälle im Asylprozess</b>	<b>Ende Monat</b>	<b>110</b>	<b>101</b>	<b>-8.2</b>
<b>Total Personen mit Rückkehrunterstützung RU <sup>2)</sup></b>	<b>Ende Monat</b>	<b>4'856</b>	<b>4'887</b>	<b>0.6</b>
<b>davon ohne hängigen Asylprozess</b>	<b>Ende Monat</b>	<b>4'170</b>	<b>4'372</b>	<b>4.8</b>
Total Personen in der Identitätsabklärung	Ende Monat	2'824	2'932	3.8
Total Personen in der Papierbeschaffung	Ende Monat	307	391	27.4
Total Personen in der Ausreiseorganisation	Ende Monat	344	279	-18.9
Rückkehrunterstützung ausgesetzt oder blockiert	Ende Monat	418	411	-1.7
Statistische Spezialfälle in der Rückkehrunterstützung	Ende Monat	963	874	-9.2
<b>Total anerkannte Flüchtlinge</b>	<b>Ende Monat</b>	<b>61'106</b>	<b>65'911</b>	<b>7.9</b>
Flüchtlinge Ausweis B	Ende Monat	41'841	47'096	12.6
Flüchtlinge Ausweis C	Ende Monat	19'265	18'815	-2.3
<b>Total Personen aus dem Asylbereich (inkl. RU)</b>	<b>Ende Monat</b>	<b>125'562</b>	<b>126'807</b>	<b>1.0</b>

<sup>1)</sup> Im Rechtskraftprozess (inkl. hängig beim BVGer nach Asylverfahren).

<sup>2)</sup> Total RU enthält Personen mit hängigem Asylprozess – diese Zahl darf nicht zur Berechnung des Gesamttotals verwendet werden.

# Bewegungen

Bewegungszahlen in der Periode (Personen)		Quartal 2/2020	Quartal 3/2020	+/- in %
		1.1.-30.9.2019	1.1.-30.9.2020	
Einreiseanträge Asyl: Ausland, Familienzusammenführungen, Grenze und Flughafen	Quartal	473	692	46.3
	Jahreskumulation	2'330	2'075	-10.9
Erledigungen auf Einreiseanträge Asyl: Ausland, Familienzusammenführungen, Grenze und Flughafen	Quartal	409	1'030	151.8
	Jahreskumulation	2'996	2'061	-31.2
Asylgesuche in der Schweiz	Quartal	1'314	3'161	140.6
	Jahreskumulation	10'719	7'753	-27.7
Wiederaufnahmen Asylgesuche in der Schweiz	Quartal	293	352	20.1
	Jahreskumulation	934	1'018	9.0
Erstinstanzlich behandelte Gesuche in der Schweiz	Quartal	3'808	3'960	4.0
	Jahreskumulation	14'049	12'940	-7.9
Asylgewährungen	Quartal	1'172	1'292	10.2
	Jahreskumulation	3'983	3'918	-1.6
Ablehnungen mit vorläufiger Aufnahme	Quartal	1'146	1'016	-11.3
	Jahreskumulation	3'497	3'650	4.4
Ablehnungen ohne vorläufige Aufnahme	Quartal	885	827	-6.6
	Jahreskumulation	2'961	2'869	-3.1
Nichteintretensentscheide mit vorläufiger Aufnahme	Quartal	7	18	157.1
	Jahreskumulation	52	36	-30.8
Nichteintretensentscheide ohne vorläufige Aufnahme	Quartal	417	581	39.3
	Jahreskumulation	2'536	1'722	-32.1
Abschreibungen	Quartal	181	226	24.9
	Jahreskumulation	1'020	745	-27.0
Anerkennungsquote in % <sup>1</sup>	Quartal	32.3	34.6	-
	Jahreskumulation	30.6	32.1	-
Schutzquote in % <sup>2</sup>	Quartal	64.1	62.3	-
	Jahreskumulation	57.8	62.4	-
Asyl für Gruppen: Einreisen (Resettlement)	Quartal	3	212	6'966.7
	Jahreskumulation	766	422	-44.9
Asyl für Gruppen gewährt (Resettlement)	Quartal	6	137	2'183.3
	Jahreskumulation	787	448	-43.1
Vorläufige Aufnahmen	Quartal	1'262	1'150	-8.9
	Jahreskumulation	3'899	4'040	3.6
Vorläufige Aufnahmen AsylG und AIG	Quartal	1'089	927	-14.9
	Jahreskumulation	3'333	3'457	3.7
Vorläufige Aufnahmen für Flüchtlinge	Quartal	173	223	28.9
	Jahreskumulation	566	583	3.0
Beendigungen vorläufige Aufnahmen	Quartal	920	1'185	28.8
	Jahreskumulation	3'083	3'074	-0.3

<sup>1</sup> **Anerkennungsquote** = Anteil der Asylgewährungen am Total aller Entscheide (Asylgewährungen, Ablehnungen und NEE) ohne Abschreibungen zum Zeitpunkt des erstinstanzlichen Entscheids

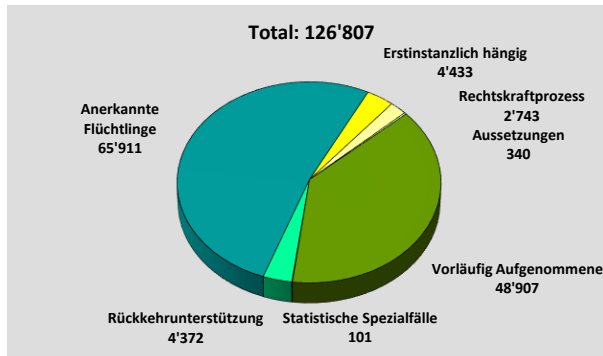
<sup>2</sup> **Schutzquote** = Anteil der Asylgewährungen plus vorläufige Aufnahmen am Total aller Entscheide (Asylgewährungen, Ablehnungen und NEE) ohne Abschreibungen zum Zeitpunkt des erstinstanzlichen Entscheids

Bewegungszahlen in der Periode (Personen)		Quartal 2/2020	Quartal 3/2020	+/- in %
		1.1.-30.9.2019	1.1.-30.9.2020	
Wiedererwägungsgesuche	Quartal	165	289	75.2
	Jahreskumulation	915	725	-20.8
Erledigungen auf Wiedererwägungsgesuche	Quartal	249	344	38.2
	Jahreskumulation	981	852	-13.1
Asylwiderrufe und Erlöschen Asyl	Quartal	713	388	-45.6
	Jahreskumulation	1'414	1'752	23.9
Dublin: Ersuchen Out-Verfahren	Quartal	466	1'103	136.7
	Jahreskumulation	3'719	2'743	-26.2
Dublin: Ersuchen In-Verfahren	Quartal	598	914	52.8
	Jahreskumulation	3'980	2'790	-29.9
Dublin: Zustimmungen Out-Verfahren (inkl. Verfristungen)	Quartal	340	622	82.9
	Jahreskumulation	2'600	1'713	-34.1
Dublin: Zustimmungen In-Verfahren (inkl. Verfristungen)	Quartal	342	461	34.8
	Jahreskumulation	1'987	1'481	-25.5
Dublin: Nichteintretensentscheide (Art. 31a.1.b)	Quartal	307	476	55.0
	Jahreskumulation	2'105	1'344	-36.2
Dublin: Überstellungen Out	Quartal	50	287	474.0
	Jahreskumulation	1'372	659	-52.0
Dublin: Überstellungen In	Quartal	80	277	246.3
	Jahreskumulation	871	595	-31.7
Rückübernahmeabkommen: Ersuchen Out-Verfahren	Quartal	68	162	138.2
	Jahreskumulation	523	415	-20.7
Rückübernahmeabkommen: Ersuchen In-Verfahren	Quartal	6	23	283.3
	Jahreskumulation	42	44	4.8
Rückübernahmeabkommen: Zustimmungen Out-Verfahren	Quartal	68	136	100.0
	Jahreskumulation	427	350	-18.0
Rückübernahmeabkommen: Zustimmungen In-Verfahren	Quartal	6	23	283.3
	Jahreskumulation	33	44	33.3
Rückübernahmeabkommen: Nichteintretensentscheide	Quartal	55	56	1.8
	Jahreskumulation	233	196	-15.9
Rückübernahmeabkommen: Überstellungen Out	Quartal	18	94	422.2
	Jahreskumulation	247	171	-30.8
Rückübernahmeabkommen: Überstellungen In	Quartal	2	14	600.0
	Jahreskumulation	14	21	50.0
Härtefallregelung: Gesuche	Quartal	664	823	23.9
	Jahreskumulation	2'041	2'078	1.8
Härtefallregelung: Gutheissungen	Quartal	647	833	28.7
	Jahreskumulation	2'001	2'068	3.3
Gutheissungen Art. 84 Abs. 5 AIG nach einer vorläufigen Aufnahme	Quartal	621	787	26.7
	Jahreskumulation	1'879	1'964	4.5
Gutheissungen Art. 14 Abs. 2 AsylG mit abgeschlossenem oder hängigem Asylverfahren	Quartal	26	46	76.9
	Jahreskumulation	122	104	-14.8

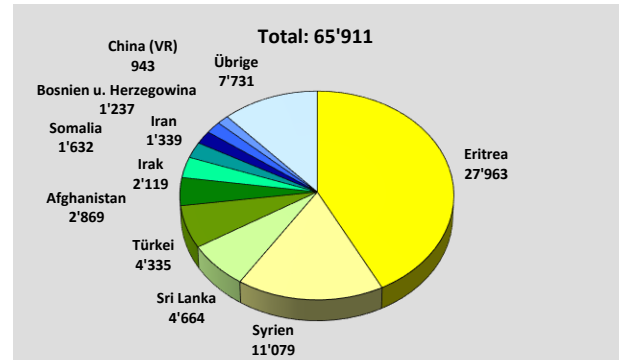
Bewegungszahlen in der Periode (Personen)		Quartal 2/2020	Quartal 3/2020	+/- in %
		1.1.-30.9.2019	1.1.-30.9.2020	
<b>Total neue Aufenthalte Asylprozess</b>	<b>Quartal</b>	<b>1'513</b>	<b>3'767</b>	<b>149.0</b>
	<b>Jahreskumulation</b>	<b>12'269</b>	<b>9'055</b>	<b>-26.2</b>
Einreisen	Quartal	616	2'512	307.8
	Jahreskumulation	8'657	5'727	-33.8
Wiederaufnahmen Aufenthalt	Quartal	348	603	73.3
	Jahreskumulation	1'445	1'452	0.5
Geburten	Quartal	549	652	18.8
	Jahreskumulation	2'167	1'876	-13.4
<b>Total Eintritte in RU (inkl. Wiederaufnahmen)</b>	<b>Quartal</b>	<b>1'164</b>	<b>1'857</b>	<b>59.5</b>
	<b>Jahreskumulation</b>	<b>7'685</b>	<b>5'168</b>	<b>-32.8</b>
<b>Regelungen nach Asylgewährung</b>	<b>Quartal</b>	<b>1'109</b>	<b>1'345</b>	<b>21.3</b>
	<b>Jahreskumulation</b>	<b>4'454</b>	<b>4'128</b>	<b>-7.3</b>
<b>Kantonale Regelungen</b>	<b>Quartal</b>	<b>835</b>	<b>1'100</b>	<b>31.7</b>
	<b>Jahreskumulation</b>	<b>2'826</b>	<b>2'794</b>	<b>-1.1</b>
<b>Weggang nach Asyl- oder Dublinentscheid</b>	<b>Quartal</b>	<b>1'068</b>	<b>1'164</b>	<b>9.0</b>
	<b>Jahreskumulation</b>	<b>4'230</b>	<b>3'433</b>	<b>-18.8</b>
<b>Abgänge und Vollzugsmeldungen Asylprozess und Rückkehrunterstützung RU</b>	<b>Quartal</b>	<b>1'662</b>	<b>2'543</b>	<b>53.0</b>
	<b>Jahreskumulation</b>	<b>10'151</b>	<b>7'286</b>	<b>-28.2</b>
Kontrollierte, selbständige Ausreisen	Quartal	213	228	7.0
	Jahreskumulation	1'226	780	-36.4
Rückführungen Heimatstaat	Quartal	70	410	485.7
	Jahreskumulation	2'124	971	-54.3
Rückführungen Drittstaat	Quartal	21	65	209.5
	Jahreskumulation	165	124	-24.8
Rückführungen Dublinstaat	Quartal	7	223	3'085.7
	Jahreskumulation	1'213	503	-58.5
Unkontrollierte Abreisen	Quartal	687	946	37.7
	Jahreskumulation	3'097	2'654	-14.3
Andere Abgänge	Quartal	664	671	1.1
	Jahreskumulation	2'326	2'254	-3.1



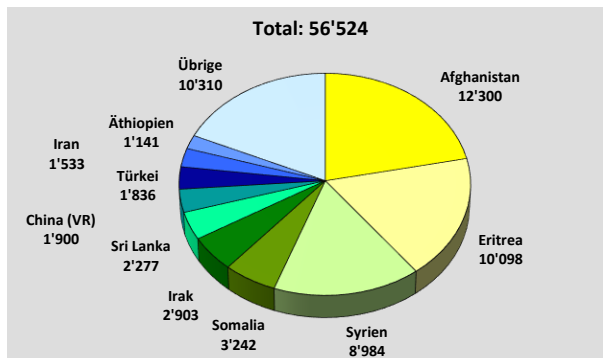
# Bestände



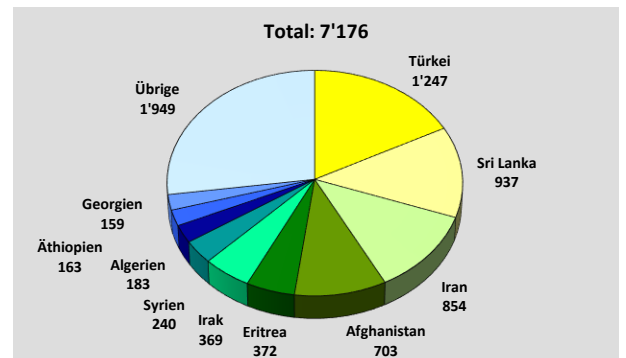
Personen des Asylbereichs (inkl. RU): Status



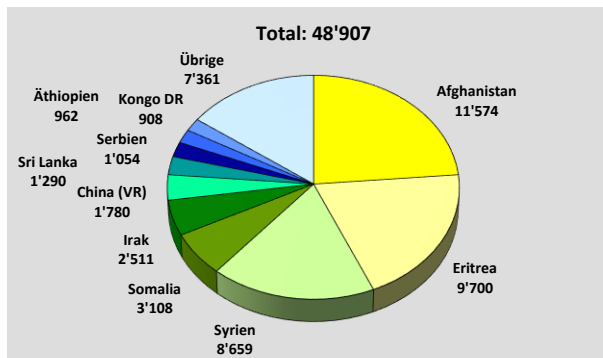
Anerkannte Flüchtlinge: Nationen



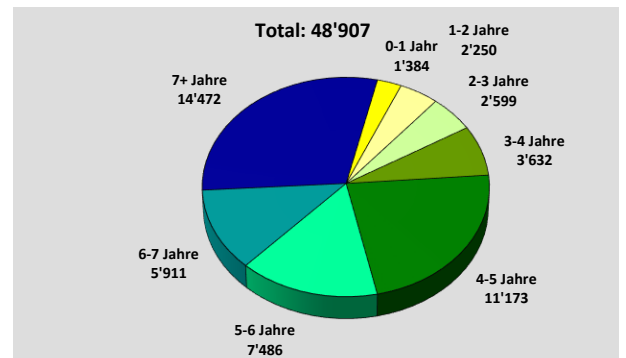
Personen im Asylprozess in der Schweiz: Nationen



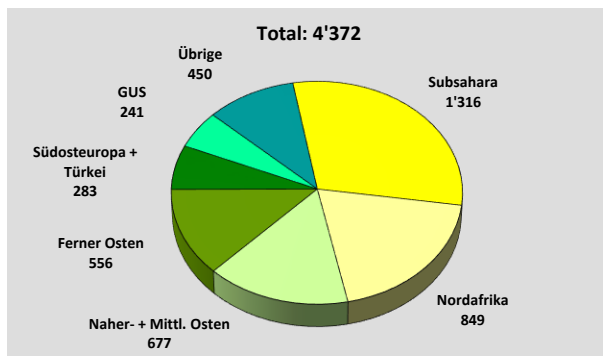
Personen im Verfahrensprozess: Nationen



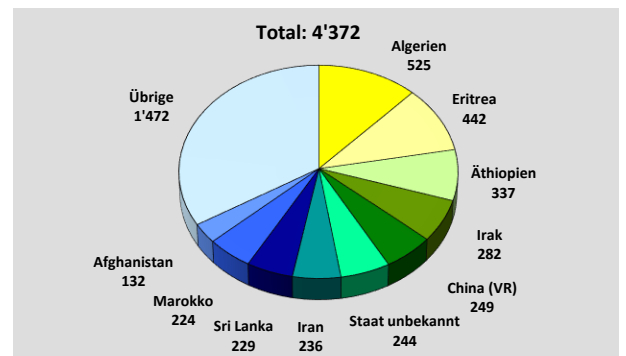
Vorläufig aufgenommene Personen: Nationen



Vorläufig Aufgenommene Personen: Aufenthaltsdauer seit der Einreise

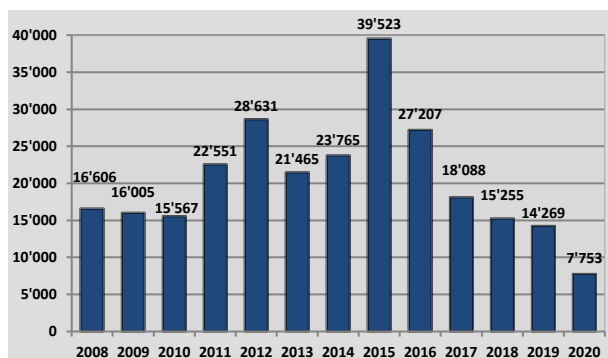


Personen mit Rückkehrunterstützung: Regionen (nur Personen ohne hängigen Asylprozess)

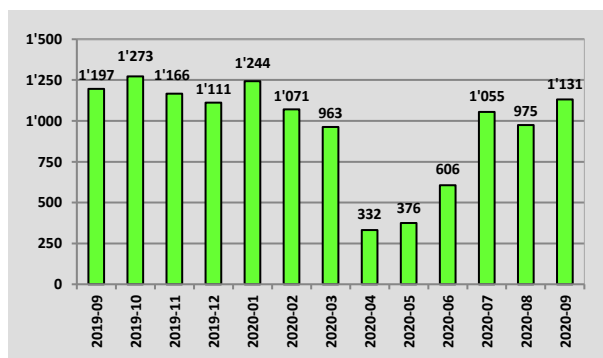


Personen mit Rückkehrunterstützung: Nationen (nur Personen ohne hängigen Asylprozess)

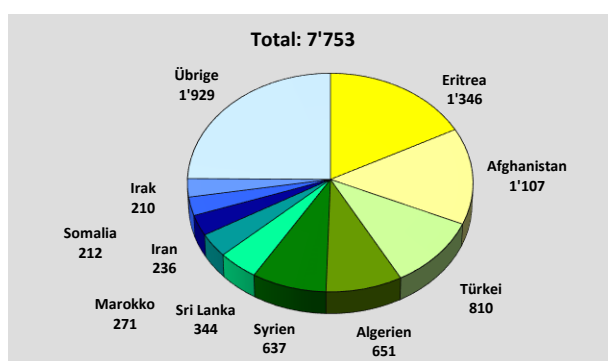
# Asylgesuche



Asylgesuche nach Jahren



Asylgesuche nach Monaten

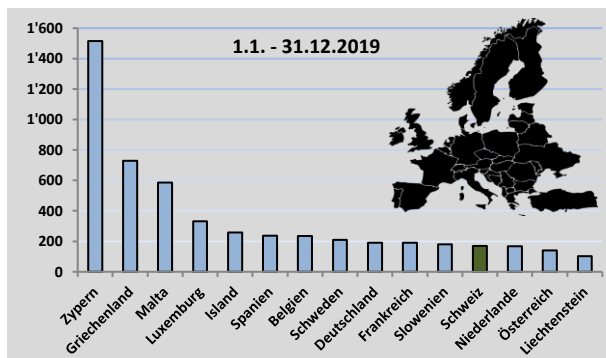


Asylgesuche 1.1. - 30.9.2020: Wichtigste Nationen

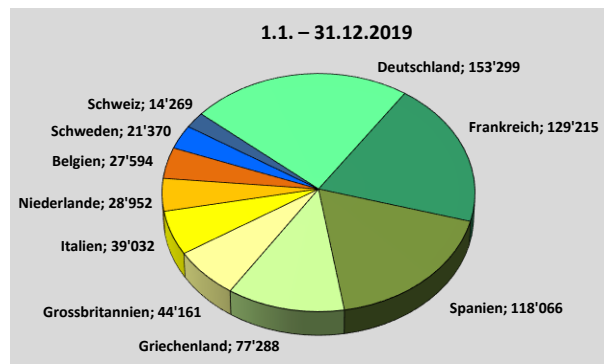
## Asylgesuche nach Nationen

Rang	Nation	Asylgesuche 3. Quartal 2020	In Prozent vom Total	Vergleich zum Vorquartal absolut	Vergleich zum Vorquartal in Prozent	Asylgesuche Jan.-Sept. 2020	In Prozent vom Total	Vergleich zum Vorjahr absolut	Vergleich zum Vorjahr in Prozent
1	Afghanistan	569	18.0	375	193.3	1'107	14.3	85	8.3
2	Eritrea	469	14.8	122	35.2	1'346	17.4	-909	-40.3
3	Türkei	418	13.2	336	409.8	810	10.4	-146	-15.3
4	Algerien	310	9.8	225	264.7	651	8.4	50	8.3
5	Syrien	238	7.5	101	73.7	637	8.2	-169	-21.0
6	Marokko	136	4.3	97	248.7	271	3.5	6	2.3
7	Sri Lanka	115	3.6	58	101.8	344	4.4	-187	-35.2
8	Irak	96	3.0	78	433.3	210	2.7	-181	-46.3
9	Iran	91	2.9	62	213.8	236	3.0	-188	-44.3
10	Georgien	68	2.2	50	277.8	187	2.4	-302	-61.8
	Übrige	651	20.6	343	111.4	1'954	25.2	-1'025	-34.4
	<b>Total</b>	<b>3'161</b>	<b>100.0</b>	<b>1'847</b>	<b>140.6</b>	<b>7'753</b>	<b>100.0</b>	<b>-2'966</b>	<b>-27.7</b>

# Asylgesuche im internationalen Vergleich

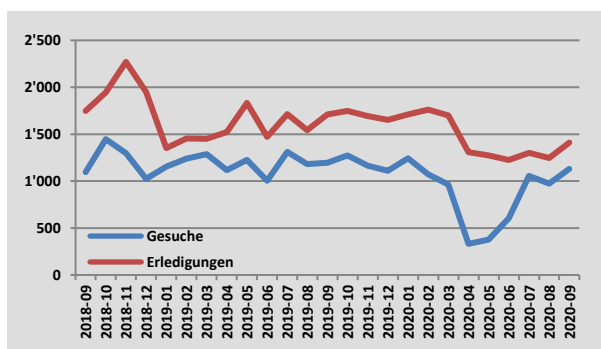


Anzahl Asylgesuche auf 100'000 Einwohner  
(Gesuche 2019, Bevölkerung 7/2019)

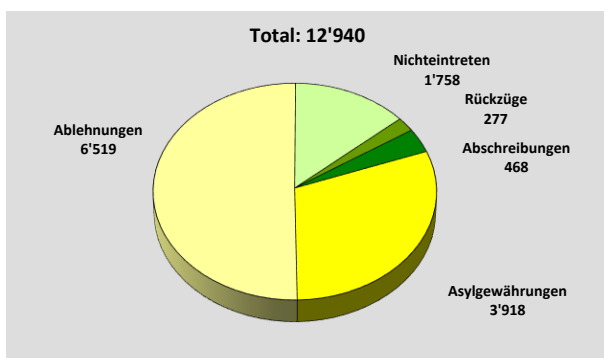


Asylgesuchszahlen in ausgewählten europäischen Staaten

# Erstinstanzlich behandelte Gesuche und Regelungen



Entwicklung Gesuche und Erledigungen



Erstinstanzliche Erledigungen – 1.1. - 30.9.2020

# Erledigungen und erstinstanzlich hängige Gesuche

	Erledigungen 3. Quartal 2020	in Pro- zent vom Total	Vergleich zum Vor- quartal absolut	Vergleich zum Vor- quartal in Prozent	Erledi- gungen Jan.-Sept. 2020	in Pro- zent vom Total	Vergleich zum Vorjahr absolut	Vergleich zum Vorjahr in Prozent
Asylgewährungen	1'292	32.6	120	10.2	3'918	30.3	-65	-1.6
Anerkennungsquote (in %)	34.6	-	2.3	-	32.1	-	1.6	-
Ablehnungen mit VA	1'016	25.7	-130	-11.3	3'650	28.2	153	4.4
Nichteintreten mit VA	18	0.5	11	157.1	36	0.3	-16	-30.8
Schutzquote (in %)	62.3	-	-1.8	-	62.4	-	4.5	-
Ablehnungen ohne VA	827	20.9	-58	-6.6	2'869	22.2	-92	-3.1
Nichteintreten ohne VA	581	14.7	164	39.3	1'722	13.3	-814	-32.1
Abschreibungen	226	5.7	45	24.9	745	5.8	-275	-27.0
<b>Total</b>	<b>3'960</b>	<b>100.0</b>	<b>152</b>	<b>4.0</b>	<b>12'940</b>	<b>100.0</b>	<b>-1'109</b>	<b>-7.9</b>
Hängige Gesuche	4'433	-	-429	-8.8	4'433	-	-5'069	-53.3

## Beendigungen von vorläufigen Aufnahmen und Asylwiderrufe

	Beendigungen 3. Quartal 2020	Vergleich zum Vorquartal absolut	Vergleich zum Vorquartal in Prozent	Beendigungen Jan.-Sept. 2020	Vergleich zum Vorjahr absolut	Vergleich zum Vorjahr in Prozent
Beendigungen vorl. Aufnahmen	1'185	265	28.8	3'074	-9	-0.3
Asylwiderrufe und Erlöschen	388	-325	-45.6	1'752	338	23.9

## Aufenthaltsregelungen und Abgänge

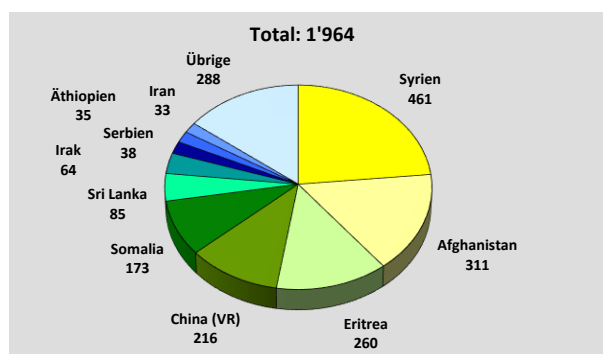
### Aufenthaltsregelungen

	Regelungen 3. Quartal 2020	Vergleich zum Vorquartal absolut	Vergleich zum Vorquartal in Prozent	Regelungen Jan.-Sept. 2020	Vergleich zum Vorjahr absolut	Vergleich zum Vorjahr in Prozent
Regelungen nach Asylgewährung	1'345	236	21.3	4'128	-326	-7.3
Vorläufige Aufnahmen VA	1'150	-112	-8.9	4'040	141	3.6
VA AsylG und AIG	927	-162	-14.9	3'457	124	3.7
VA für Flüchtlinge	223	50	28.9	583	17	3.0
Fremdenpolizeiliche Regelungen <sup>1)</sup>	244	68	38.6	650	-90	-12.2
Härtefallregelungen <sup>2)</sup>	813	182	28.8	2'008	118	6.2
Andere Regelungen	43	15	53.6	136	-60	-30.6
<b>Total</b>	<b>3'595</b>	<b>389</b>	<b>12.1</b>	<b>10'962</b>	<b>-217</b>	<b>-1.9</b>

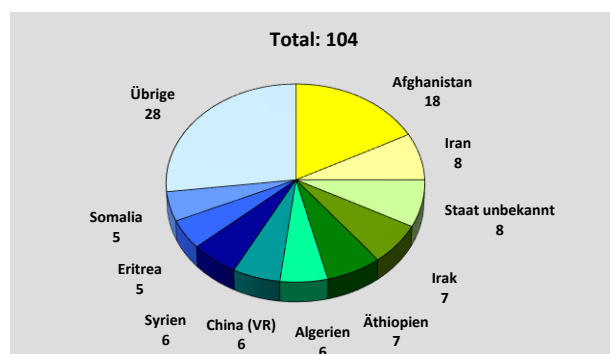
<sup>1)</sup> Fremdenpolizeiliche Regelungen: Alle Personen, welche eine Regelung aufgrund eines Anspruchs erhalten (z.B. Heirat), sowie solche welche eine Regelung ohne Anspruch erhalten haben (z.B. Familienzusammenführung). Ebenfalls betroffen sind Personen nach Feststellung der Staatenlosigkeit.

<sup>2)</sup> Härtefallregelungen: Alle Regelungen nach Art. 84 Abs.5 AIG für Personen, welche eine vorläufige Aufnahme hatten, sowie Härtefallregelungen nach Art. 14 Abs. 2 AsylG für Personen, welche vorher ein hängiges Asylverfahren hatten. Nicht ausgewiesen werden hier Personen mit einem rechtskräftig abgewiesenen Asylgesuch, für welche später eine Härtefallregelung gemäss Art. 14 Abs.2 AsylG getroffen wurde.

### Härtefallregelungen



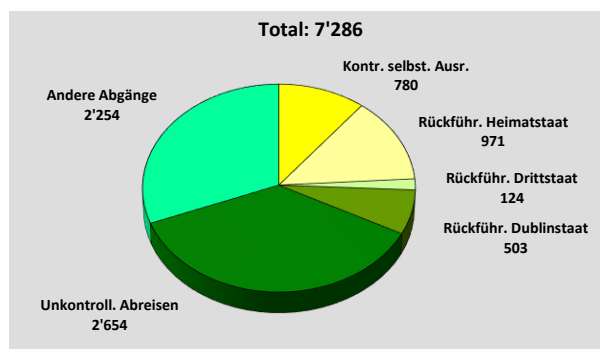
Härtefallregelungen Art. 84 Abs. 5 AIG  
nach Nationen – 1.1. - 30.9.2020



Härtefallregelungen Art. 14 Abs. 2 AsylG  
nach Nationen – 1.1. - 30.9.2020

	Regelungen 3. Quartal 2020	Vergleich zum Vorquartal absolut	Vergleich zum Vorquartal in Prozent	Regelungen Jan.-Sept. 2020	Vergleich zum Vorjahr absolut	Vergleich zum Vorjahr in Prozent
Gutheissungen nach vorläufiger Aufnahme Art. 84 Abs. 5 AIG	787	166	26.7	1'964	85	4.5
Gutheissungen nach Art. 14 Abs. 2 AsylG	46	20	76.9	104	-18	-14.8
Asylverfahren hängig	1	1	-	1	-23	-95.8
Asylverfahren abgeschlossen	45	19	73.1	103	5	5.1
<b>Total</b>	<b>833</b>	<b>186</b>	<b>28.7</b>	<b>2'068</b>	<b>67</b>	<b>3.3</b>

## Abgänge und Vollzugsmeldungen aus Asylprozess und Rückkehrunterstützung (Asyl + AIG)



Abgänge und Vollzugsmeldungen (Asyl + AIG)  
1.1. - 30.9.2020

## Abgänge und Vollzugsmeldungen (Asyl + AIG) nach Nation

Rang	Nation	Abgänge 3. Quartal 2020	In Prozent vom Total	Vergleich zum Vor- quartal absolut	Vergleich zum Vor- quartal in Prozent	Abgänge Jan.-Sept. 2020	In Prozent vom Total	Vergleich zum Vorjahr absolut	Vergleich zum Vorjahr in Prozent
1	Algerien	379	14.9	147	63.4	1'059	14.5	24	2.3
2	Albanien	162	6.4	82	102.5	441	6.1	-87	-16.5
3	Marokko	162	6.4	99	157.1	338	4.6	-127	-27.3
4	Irak	111	4.4	59	113.5	309	4.2	33	12.0
5	Georgien	107	4.2	-5	-4.5	379	5.2	-340	-47.3
6	Afghanistan	95	3.7	28	41.8	293	4.0	-39	-11.7
7	Eritrea	95	3.7	-18	-15.9	340	4.7	-159	-31.9
8	Nigeria	91	3.6	69	313.6	239	3.3	-331	-58.1
9	Tunesien	81	3.2	40	97.6	190	2.6	-46	-19.5
10	Sri Lanka	73	2.9	6	9.0	256	3.5	-149	-36.8
	Übrige	1'187	46.7	374	46.0	3'442	47.2	-1'644	-32.3
	<b>Total</b>	<b>2'543</b>	<b>100.0</b>	<b>881</b>	<b>53.0</b>	<b>7'286</b>	<b>100.0</b>	<b>-2'865</b>	<b>-28.2</b>

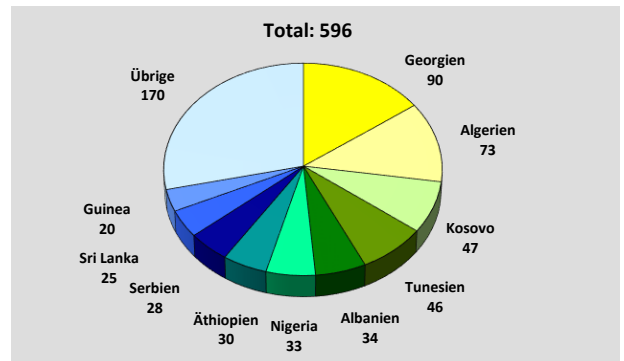
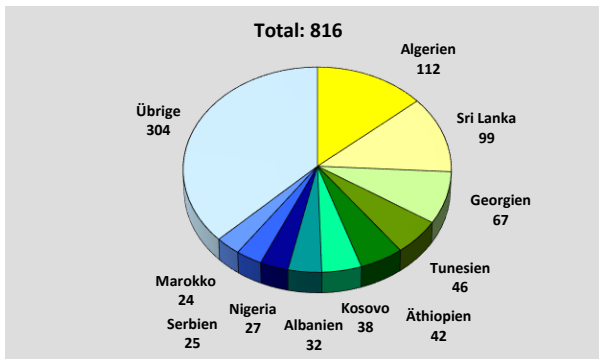
# Rückkehrunterstützung RU

## Bestände RU

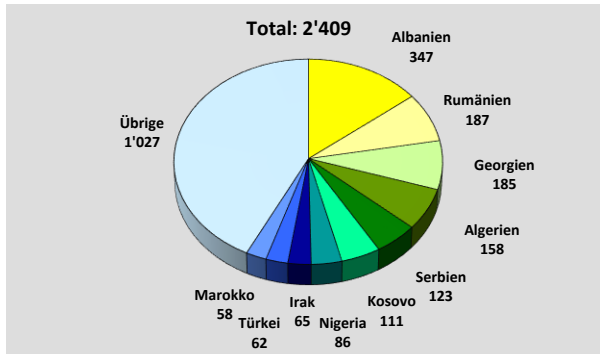
Bestand am Ende der Periode	Ende Sept. 2019	Ende Sept. 2020	+/- in %
<b>Total Personen mit Rückkehrunterstützung RU (Asyl + AIG)</b>	<b>4'856</b>	<b>4'887</b>	<b>0.6</b>
<b>davon ohne hängigen Asylprozess</b>	4'170	4'372	4.8
davon mit hängigem Asylprozess	686	515	-24.9
<b>Total Personen mit Identitätsabklärung <sup>1</sup></b>	<b>2'824</b>	<b>2'932</b>	<b>3.8</b>
Identitätsabklärung Asyl	2'539	2'718	7.1
Identitätsabklärung AIG	285	214	-24.9
<b>Total Personen mit Papierbeschaffung <sup>2</sup></b>	<b>307</b>	<b>391</b>	<b>27.4</b>
Papierbeschaffung Asyl	282	357	26.6
Papierbeschaffung AIG	25	34	36.0
<b>Total Personen in der Ausreiseorganisation</b>	<b>344</b>	<b>279</b>	<b>-18.9</b>
Ausreiseorganisation Asyl	212	168	-20.8
Ausreiseorganisation AIG	132	111	-15.9
<b>Rückkehrunterstützung ausgesetzt oder blockiert</b>	<b>418</b>	<b>411</b>	<b>-1.7</b>
<b>Statistische Spezialfälle in der Rückkehrunterstützung</b>	<b>963</b>	<b>874</b>	<b>-9.2</b>

## Bewegungen RU

	3. Quartal 2020	Vergleich zum Vorquartal absolut	Vergleich zum Vorquartal in Prozent	Jan.-Sept. 2020	Vergleich zum Vorjahr absolut	Vergleich zum Vorjahr in Prozent
<b>Beginn Identitätsabklärung</b>	<b>726</b>	<b>162</b>	<b>28.7</b>	<b>1'990</b>	<b>-258</b>	<b>-11.5</b>
Identitätsabklärung positiv	342	173	102.4	816	-368	-31.1
Identitätsabklärung negativ	3	0	0.0	16	-9	-36.0
Identitätsabklärung abgeschlossen	329	-148	-31.0	1'195	216	22.1
<b>Beginn Papierbeschaffung</b>	<b>490</b>	<b>216</b>	<b>78.8</b>	<b>1'345</b>	<b>-640</b>	<b>-32.2</b>
Papiere vorhanden	133	47	54.7	407	-124	-23.4
Papier selbst beschafft	10	-10	-50.0	67	-13	-16.3
Papier beschafft	192	84	77.8	596	-514	-46.3
Papiere nicht beschafft	3	0	0.0	14	-6	-30.0
Abschreibung Papierbeschaffung	58	-6	-9.4	172	43	33.3
<b>Beginn Ausreiseorganisation</b>	<b>1'654</b>	<b>916</b>	<b>124.1</b>	<b>4'268</b>	<b>-2'343</b>	<b>-35.4</b>
Abschluss Ausreiseorganisation	933	600	180.2	2'409	-2'165	-47.3
Abschreibung Ausreiseorganisation	737	429	139.3	1'942	-62	-3.1



**Identitätsabklärung positiv  
nach Nationen – 1.1. - 30.9.2020**

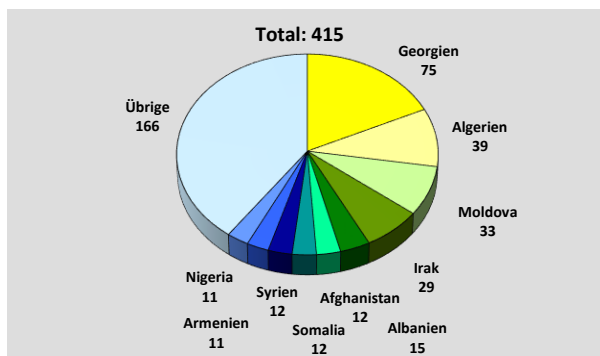


**Papiere beschafft  
nach Nationen – 1.1. - 30.9.2020**

**Ausreiseorganisation abgeschlossen  
nach Nationen – 1.1. - 30.9.2020**

## Rückkehrhilfe

	<b>Beendigungen 3. Quartal 2020</b>	Vergleich zum Vorquartal absolut	Vergleich zum Vorquartal in Prozent	<b>Beendigungen Jan.-Sept. 2020</b>	Vergleich zum Vorjahr absolut	Vergleich zum Vorjahr in Prozent
<b>Gesuche um Rückkehrhilfe</b>	<b>189</b>	<b>51</b>	<b>37.0</b>	<b>550</b>	<b>15</b>	<b>2.8</b>
Rückkehrhilfe bewilligt (inkl. teilw.)	129	5	4.0	415	-27	-6.1
Rückkehrhilfe abgelehnt	10	9	900.0	16	-3	-15.8



**RKH bewilligt (inkl. teilweise)  
nach Nationen – 1.1. - 30.9.2020**

## Hinweis

Die vollständigen Übersichtstabellen werden jeweils für den aktuellen Monat sowie das Jahres-total erstellt und auf der Internetseite des Staatssekretariats für Migration als Excel-Files öffentlich zugänglich abgelegt:

<https://www.sem.admin.ch/sem/de/home/publiservice/statistik/asylstatistik.html>